



Statistiques
Emploi-Formation
dans **les secteurs de
la Communication
graphique**

Poitou-Charentes
Données **2012**

AGEFOS PME

CGM

COMMUNICATION
GRAPHIQUE ET
MULTIMÉDIA

Pour plus d'informations,
www.agefospme-cgm.fr





SOMMAIRE

LES ÉTABLISSEMENTS ET LES SALARIÉS 2

LE PROFIL DES SALARIÉS 4

LA FORMATION INITIALE 5

LA FORMATION CONTINUE 6



LES ÉTABLISSEMENTS

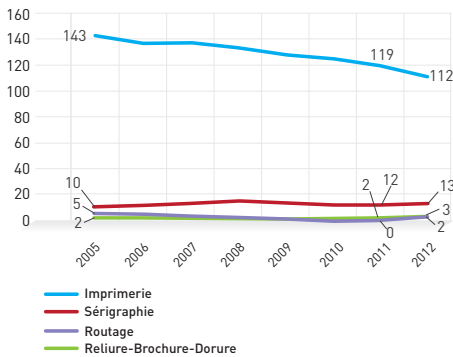
Source : AGEFOS PME - CGM

Champ : Entreprises adhérentes en 2012 relevant des CCN de l'Imprimerie de labour et Industries graphiques, de la Sérigraphie et de la Logistique de communication écrite directe⁽¹⁾⁽²⁾. L'entité est l'établissement et non l'entreprise.

Le nombre

- La région Poitou-Charentes regroupe 130 établissements soit 3 % des entreprises de la branche. La baisse du nombre d'établissements est moins prononcée en 2012 (- 2,3 %) qu'en 2011 (- 4,3 %).

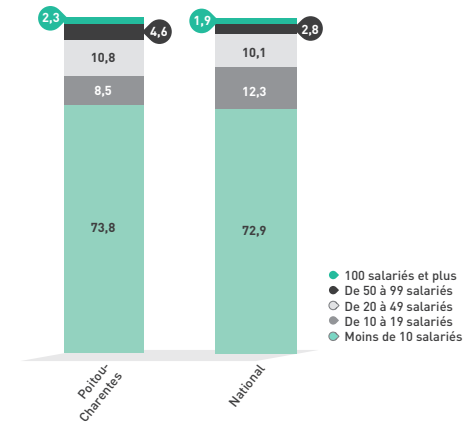
ÉVOLUTION DU NOMBRE D'ÉTABLISSEMENTS PAR SECTEUR D'ACTIVITÉ



La taille

- La proportion de grandes entreprises (50 salariés et plus) est sensiblement plus importante en région (7 %) que la moyenne nationale (5 %).

RÉPARTITION DES ÉTABLISSEMENTS PAR TAILLE (EN %)



Le nombre d'établissements par département

Départements	Moins de 10 salariés	10 salariés et plus	Total	%
Charente (16)	31	14	45	35
Charente-Maritime (17)	27	4	31	24
Deux-Sèvres (79)	21	9	30	23
Vienne (86)	17	7	24	18
Total	96	34	130	100

¹ Les données de l'année « n » correspondent au nombre d'établissements et de salariés déclaré à AGEFOS PME - CGM lors de la collecte de l'année « n+1 »

² Toutes les entreprises appliquant les CCN susmentionnées ont l'obligation d'adhérer à AGEFOS PME - CGM.

LES SALARIÉS

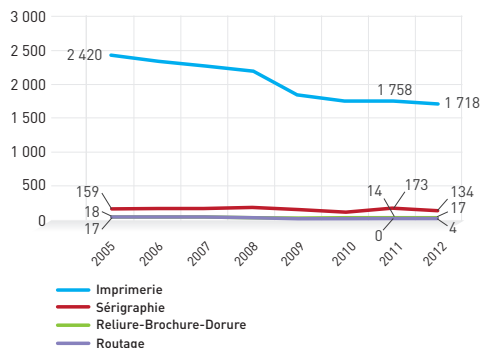
Source : AGEFOS PME - CGM

Champ : Salariés des entreprises adhérentes en 2012 relevant des CCN de l'imprimerie de labour et Industries graphiques, de la Sérigraphie et de la Logistique de communication écrite directe ^{[3][4]}.

Le nombre

- La région Poitou-Charentes regroupe 1 873 salariés, soit 3 % des salariés de la branche. En 2012, ces effectifs ont baissé de 3,7 %.

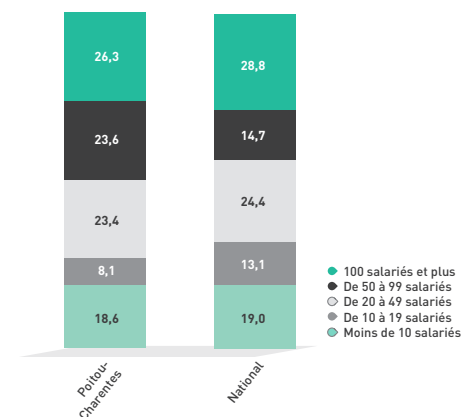
ÉVOLUTION DU NOMBRE DE SALARIÉS PAR SECTEUR D'ACTIVITÉ



La taille de l'établissement

- 1 salarié sur 2 travaille dans une entreprise d'au moins 50 salariés (contre 44 % au national). Cette part est en progression depuis 2010 (+ 14 points).

RÉPARTITION DES SALARIÉS PAR TAILLE D'ÉTABLISSEMENT (EN %)



Le nombre de salariés par département

Départements	Moins de 10 salariés	10 salariés et plus	Total	%
Charente (16)	123	786	909	49
Charente-Maritime (17)	93	106	199	11
Deux-Sèvres (79)	88	183	271	14
Vienne (86)	45	449	494	26
Total	349	1 524	1 873	100

³ Les données de l'année « n » correspondent au nombre d'établissements et de salariés déclaré à AGEFOS PME - CGM lors de la collecte de l'année « n+1 »

⁴ Toutes les entreprises appliquant les CCN susmentionnées ont l'obligation d'adhérer à AGEFOS PME - CGM.



LE PROFIL DES SALARIÉS

Source : AGEFOS PME - CGM

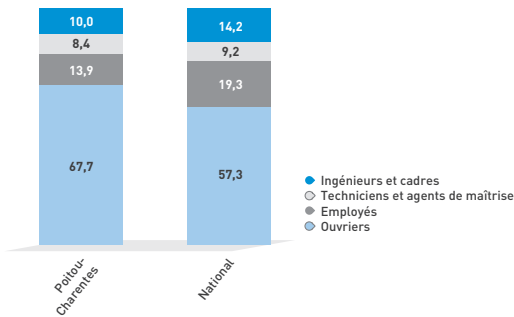
Champ : Salariés des entreprises adhérentes en 2012 relevant des CCN de l'Imprimerie de travail et Industries graphiques, de la Sérigraphie et de La Logistique de communication écrite directe.

La PCS

(Profession et Catégorie Socio-professionnelle)

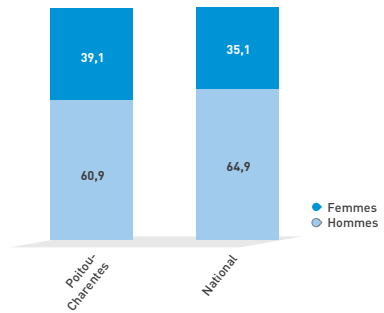
- La proportion d'ouvriers est plus importante en Poitou-Charentes : ils représentent 68 % des effectifs contre 58 % au national.

RÉPARTITION DES SALARIÉS PAR PCS (EN %)



Le sexe

RÉPARTITION DES SALARIÉS HOMMES/FEMMES (EN %)



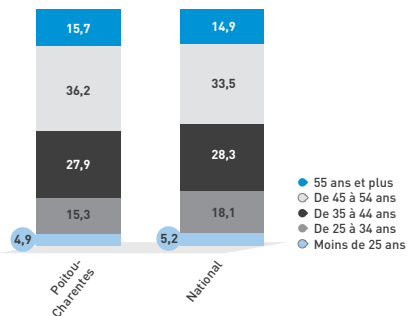
Source : Groupe LOURMEL

Champ : Salariés des entreprises relevant des codes NAF 1812Z, 1813Z, 1814Z

L'âge

- Les salariés de Poitou-Charentes sont un peu plus âgés que la moyenne du secteur (44 ans en moyenne soit 1 an de plus qu'au national). Les 45 ans et plus représentent 52 % des effectifs contre 48 % au national.

RÉPARTITION DES SALARIÉS PAR ÂGE (EN %)





Sources : Ministère Éducation Nationale,
Enquête IDEP Panorama de l'apprentissage

Champ : Jeunes préparant en 2012/2013 un diplôme de la filière des Industries graphiques en lycée professionnel ou par la voie de l'apprentissage en 2012/2013.

- En 2012, 172 jeunes se sont formés aux métiers des Industries graphiques dans la région, soit une baisse de 5 % par rapport à 2011.
- Les effectifs lycéens sont restés stables.
- Les effectifs apprentis des Bac Pro ont reculé (- 9 jeunes pour l'option PI, - 6 en PG). En revanche les effectifs de BTS ont légèrement progressé (+ 3 jeunes en BTS ERPG, + 4 jeunes en BTS ERPI).

	Effectifs lycéens	Effectifs apprentis
CAP Sérigraphie	21	0
Bac Pro PG	36	25
Bac Pro PI	29	19
BTS CIG option ERPG	0	20
BTS CIG option ERPI	0	22
Total	86	86

Lycées préparant aux diplômes IG :

- E. Branly (Chatellerault)

CFA préparant aux diplômes IG :

- CIFOP (Angoulême)

Rappel des diplômes préparés :

- Bac Pro PG : Bac Pro Production graphique
- Bac Pro PI : Bac Pro Production imprimée
- BTS CIG ERPG : BTS Métiers de la communication et des industries graphiques - option Étude et réalisation d'un produit graphique
- BTS CIG ERPI : BTS Métiers de la communication et des industries graphiques - option Étude et réalisation d'un produit imprimé



PLAN DE FORMATION ET PÉRIODE DE PROFESSIONNALISATION

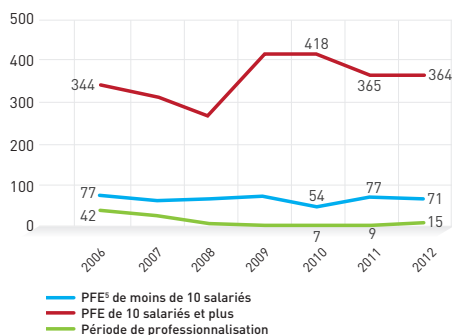
Source : AGEFOS PME - CGM

Champ : Stagiaires ayant fait l'objet d'un dossier financé en 2012.

Le nombre de stagiaires

- En 2012, le nombre de stagiaires formés dans les entreprises s'est stabilisé en Poitou-Charentes.
- Le Plan de formation des entreprises de moins de 10 salariés compte quelques stagiaires en moins (- 6) mais on en dénombre 7 de plus pour la Période de professionnalisation.

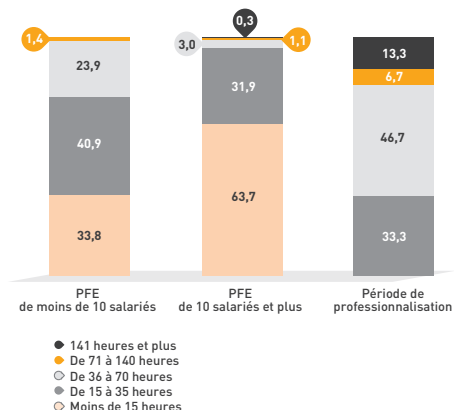
ÉVOLUTION DU NOMBRE DE STAGIAIRES PAR DISPOSITIF



La durée de formation

- En Poitou-Charentes, comme dans la majorité des régions, les formations engagées dans le cadre du Plan de formation des TPE sont plus longues (26 heures en moyenne contre 17 heures dans les entreprises de 10 salariés et plus).

RÉPARTITION DES STAGIAIRES SELON LA DURÉE DE FORMATION (EN %)

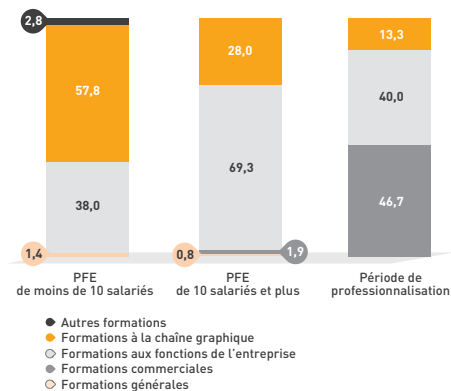


⁵ Plan de formation de l'entreprise.

Le type de formations suivies

- La part des formations à la chaîne graphique a reculé dans le cadre du Plan de formation aussi bien dans les petites que dans les grandes entreprises et ce, au profit des formations aux fonctions de l'entreprise.

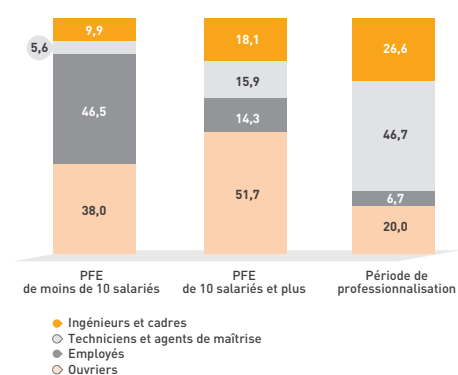
RÉPARTITION DES STAGIAIRES PAR TYPE DE FORMATION (EN %)



La PCS des stagiaires

- La part d'ouvriers formés via le Plan de formation est plus importante en région que la moyenne nationale, au détriment des ingénieurs et cadres

RÉPARTITION DES STAGIAIRES PAR PCS (EN %)



- Formations à la chaîne graphique :** prépresse, impression, finition, devis/fabrication, multimédia, autres.
- Formations aux fonctions de l'entreprise :** informatique, qualité, gestion de production, management, direction d'entreprise, comptabilité, secrétariat, RH, manutention, sécurité.
- Formations générales :** langues, développement personnel, matières scientifiques, littéraires, sciences humaines, sciences sociales.

CONTRAT DE PROFESSIONNALISATION

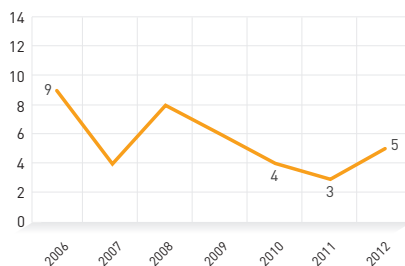
Source : AGEFOS PME - CGM

Champ : Stagiaires ayant fait l'objet d'un dossier financé en 2012.

Le nombre de contrats

- 5 Contrats de professionnalisation ont été conclus dans la région en 2012, soit 2 contrats de plus qu'en 2011.

ÉVOLUTION DU NOMBRE DE CONTRATS DE PROFESSIONNALISATION



Compte tenu du faible nombre de Contrats de professionnalisation en 2012, les caractéristiques des contrats et le profil des stagiaires ne sont pas analysés dans ce tableau de bord.



SENNESE • 9913 | Photos © Jean-Romain Parc pour Semise • Avec l'amable participation de l'imprimerie ENVELOFFES ET - Shutterstock



55 rue Ampère - 75017 Paris
Tél. : 01 44 01 89 89
Fax : 01 44 01 89 73
www.agefospme-cgm.fr

Établissement du siège national d'AGEFOS PME
dédié aux secteurs de la Communication Graphique
et des Multimédias
AGEFOS PME, 187 Quai de Valmy - 75010 Paris