



Statistiques  
Emploi-Formation  
dans **les secteurs de  
la Communication  
graphique**

Lorraine

Données **2012**

AGEFOS PME

**CGM**

COMMUNICATION  
GRAPHIQUE ET  
MULTIMÉDIA

Pour plus d'informations,  
[www.agefospme-cgm.fr](http://www.agefospme-cgm.fr)





## SOMMAIRE

LES ÉTABLISSEMENTS ET LES SALARIÉS 2

LE PROFIL DES SALARIÉS 4

LA FORMATION INITIALE 5

LA FORMATION CONTINUE 6



## LES ÉTABLISSEMENTS

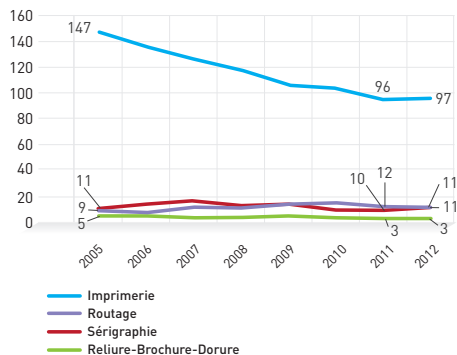
Source : AGEFOS PME - CGM

Champ : Entreprises adhérentes en 2012 relevant des CCN de l'Imprimerie de travail et Industries graphiques, de la Sérigraphie et de la Logistique de communication écrite directe<sup>(1)(2)</sup>. L'entité est l'établissement et non l'entreprise.

### Le nombre

- La région Lorraine regroupe 122 établissements soit près de 3 % des établissements de la branche. En 2012, on compte une entreprise de plus dans la région.

ÉVOLUTION DU NOMBRE D'ÉTABLISSEMENTS PAR SECTEUR D'ACTIVITÉ



NB : Certaines entreprises ont pu être enregistrées en 2012 en région Lorraine suite à une modification de leur structure (rachat...). Ce changement peut expliquer la progression du nombre d'établissements.

### La taille

- Le poids des TPE en Lorraine est inférieur de 9 points à la moyenne nationale.

RÉPARTITION DES ÉTABLISSEMENTS PAR TAILLE (EN %)



### Le nombre d'établissements par département

Départements	Moins de 10 salariés	10 salariés et plus	Total	%
Meurthe-et-Moselle (54)	22	21	43	35
Meuse (55)	9	1	10	8
Moselle (57)	33	12	45	37
Vosges (88)	14	10	24	20
<b>Total</b>	<b>78</b>	<b>44</b>	<b>122</b>	<b>100</b>

<sup>1</sup> Les données de l'année « n » correspondent au nombre d'établissements et de salariés déclaré à AGEFOS PME - CGM lors de la collecte de l'année « n+1 »

<sup>2</sup> Toutes les entreprises appliquant les CCN susmentionnées ont l'obligation d'adhérer à AGEFOS PME - CGM.

# LES SALARIÉS

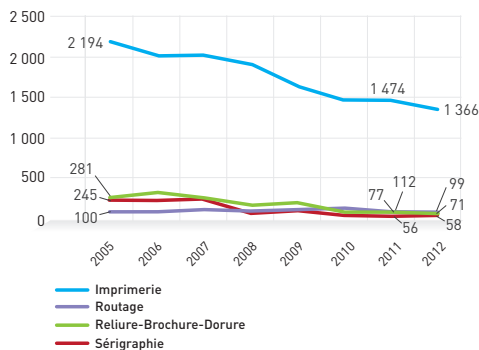
**Source :** AGEFOS PME - CGM

**Champ :** Salariés des entreprises adhérentes en 2012 relevant des CCN de l'Imprimerie de labeur et Industries graphiques, de la Sérigraphie et de la Logistique de communication écrite directe<sup>[3]4]</sup>.

## Le nombre

- La région Lorraine regroupe 1 594 salariés, soit près de 3 % des salariés de la branche. En 2012, la baisse des effectifs (- 7,3 %) est plus prononcée qu'en 2011 (- 2,7 %).

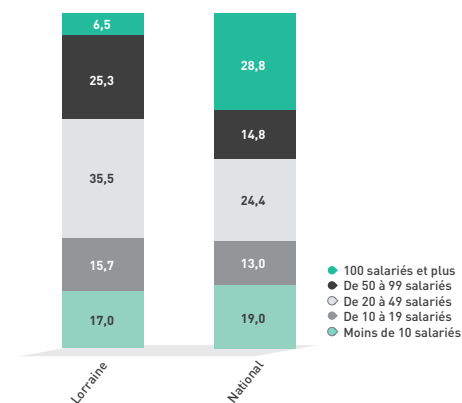
ÉVOLUTION DU NOMBRE DE SALARIÉS PAR SECTEUR D'ACTIVITÉ



## La taille de l'établissement

- En Lorraine, un peu plus d'1/3 des effectifs est employé dans une entreprise de taille intermédiaire (de 20 à 49 salariés). Cette part, supérieure à la moyenne nationale, a augmenté de 6 points depuis 2010 au détriment des plus grandes entreprises.

RÉPARTITION DES SALARIÉS PAR TAILLE D'ÉTABLISSEMENT (EN %)



## Le nombre de salariés par département

Départements	Moins de 10 salariés	10 salariés et plus	Total	%
Meurthe-et-Moselle (54)	85	701	786	49
Meuse (55)	21	17	38	2
Moselle (57)	122	317	439	28
Vosges (88)	43	288	331	21
<b>Total</b>	<b>271</b>	<b>1 323</b>	<b>1 594</b>	<b>100</b>

<sup>3</sup> Les données de l'année « n » correspondent au nombre d'établissements et de salariés déclaré à AGEFOS PME - CGM lors de la collecte de l'année « n+1 »



# LE PROFIL DES SALARIÉS

Source : AGEFOS PME - CGM 2012

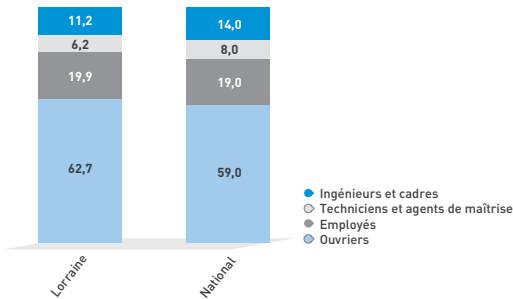
Champ : Les salariés des entreprises relevant des CCN de l'Imprimerie de travail et Industries graphiques, de la Sérigraphie et de la Logistique de communication écrite directe.

## La PCS

[Profession et Catégorie Socio-professionnelle]

- La part d'ouvriers est légèrement plus importante dans la région qu'au national (+ 4 points).

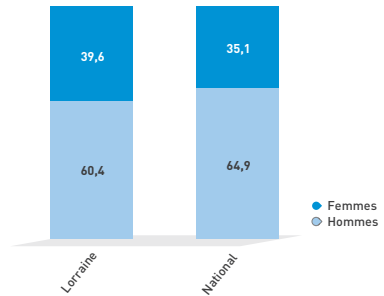
RÉPARTITION DES SALARIÉS PAR PCS (EN %)



## Le sexe

- La part des femmes dans les effectifs Lorrains est un peu plus importante que la moyenne nationale (+ 4 points).

RÉPARTITION DES SALARIÉS HOMMES/FEMMES (EN %)



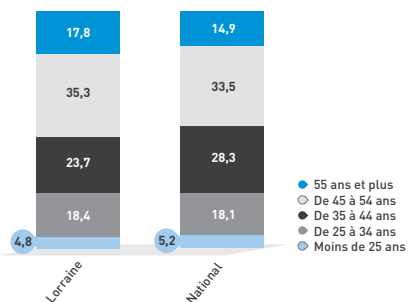
Source : Groupe LOURMEL

Champ : Salariés des entreprises relevant des codes NAF 1812Z, 1813Z, 1814Z

## L'âge

- Les salariés de Lorraine sont un peu plus âgés que la moyenne du secteur : les 45 ans et plus représentent 53 % des effectifs contre 48 % au national. Leur poids a augmenté de 6 points depuis 2010.

RÉPARTITION DES SALARIÉS PAR ÂGE (EN %)





**Sources :** Ministère Éducation Nationale,  
Enquête IDEP Panorama de l'apprentissage 2013.

**Champ :** Jeunes préparant un diplôme de la filière des Industries graphiques en lycée professionnel ou par la voie de l'apprentissage.

- Le nombre de jeunes formés aux métiers des Industries graphiques dans la région s'est stabilisé (147 jeunes en 2012 contre 149 en 2011) alors qu'il avait baissé de 22 % en 2011.

	Effectifs lycéens	Effectifs apprentis
CAP Sérigraphie	0	3
Bac Pro PG	107	8
Bac Pro PI	23	6
<b>Total</b>	<b>130</b>	<b>17</b>

#### Lycées préparant aux diplômes IG :

- P.L. Cyfflé (Nancy) • Notre Dame de la Providence (Saint Dié)

#### CFA préparant aux diplômes IG :

- E. Meyer (Metz)

#### Rappel des diplômes préparés :

- Bac Pro PG : Bac Pro Production graphique
- Bac Pro PI : Bac Pro Production imprimée



## PLAN DE FORMATION ET PÉRIODE DE PROFESSIONNALISATION

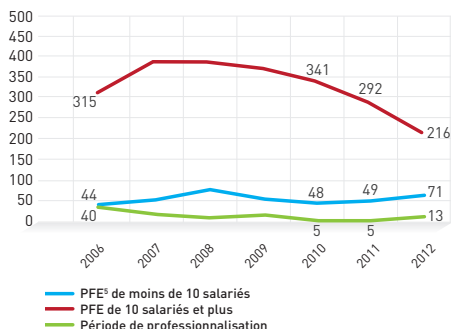
Source : AGEFOS PME - CGM

Champ : Stagiaires ayant fait l'objet d'un dossier financé.

### Le nombre de stagiaires

- En 2012, le nombre de stagiaires formés dans les entreprises continue à baisser en Lorraine (- 13 % par rapport à 2011), en cohérence avec la tendance observée au niveau national.
- C'est le Plan de formation des entreprises de 10 salariés et plus qui est impacté avec 76 stagiaires de moins qu'en 2011.
- Il faut souligner que le plan de formation des entreprises de moins de 10 salariés et la période de professionnalisation connaissent quant à eux un regain (respectivement + 22 stagiaires et + 8 stagiaires).

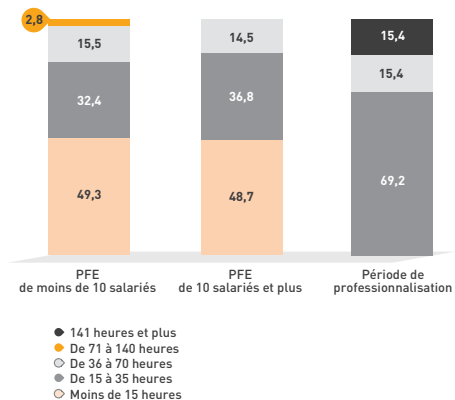
#### ÉVOLUTION DU NOMBRE DE STAGIAIRES PAR DISPOSITIF



### La durée de formation

- Dans le Plan de formation des TPE, la part des stagiaires ayant suivi une formation de moins de 15 heures (49 %) est supérieure à la moyenne nationale (34 %).
- À l'inverse, dans le PFE 10 et +, cette part est inférieure à la moyenne nationale (57 %) et a fortement reculé depuis 2010.

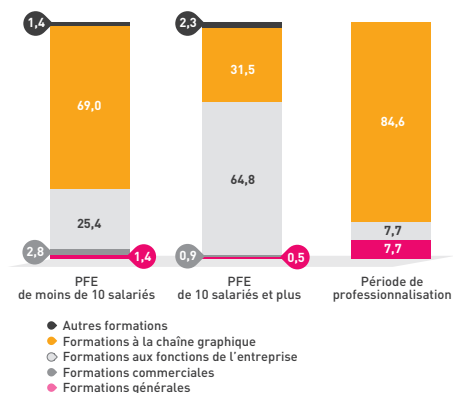
#### RÉPARTITION DES STAGIAIRES SELON LA DURÉE DE FORMATION (EN %)



## Les types de formations

- Depuis 2010, la part de stagiaires suivant une formation à la chaîne graphique a fortement progressé dans le Plan de formation (+ 10 points dans les grandes entreprises, +2 points dans les TPE).
- 8 périodes de professionnalisation sur 10 portent sur cette thématique (contre 5 sur 10 au national).

RÉPARTITION DES STAGIAIRES PAR TYPE DE FORMATION (EN %)

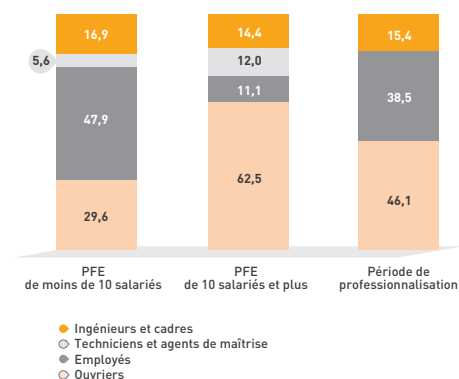


- Formations à la chaîne graphique :** prépresse, impression, finition, devis/fabrication, multimédia, autres.
- Formations aux fonctions de l'entreprise :** informatique, qualité, gestion de production, management, direction d'entreprise, comptabilité, secrétariat, RH, manutention, sécurité.
- Formations générales :** langues, développement personnel, matières scientifiques, littéraires, sciences humaines, sciences sociales.

## La PCS des stagiaires

- Dans le Plan de formation des TPE, la part d'employés a fortement progressé depuis 2010 au détriment des ouvriers et des ingénieurs et cadres.
- Dans le PFE 10 et +, la proportion d'ouvriers est plus importante qu'au national. Depuis 2010, leur part a augmenté au détriment de celle des employés et des cadres.

RÉPARTITION DES STAGIAIRES PAR PCS (EN %)





## CONTRAT DE PROFESSIONNALISATION

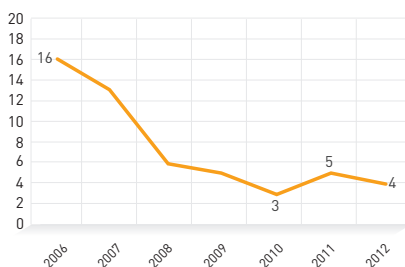
Source : AGEFOS PME - CGM

Champ : Stagiaires ayant fait l'objet d'un dossier financé.

### Le nombre de contrats

- 4 Contrats de professionnalisation ont été conclus dans la région en 2012, soit 1 contrat de moins qu'en 2011.

ÉVOLUTION DU NOMBRE DE CONTRATS DE PROFESSIONNALISATION



Compte tenu du faible nombre de contrats de professionnalisation en 2012, les caractéristiques des contrats et le profil des stagiaires ne sont pas analysés dans ce tableau de bord.



**CGM**

COMMUNICATION  
GRAPHIQUE ET  
MULTIMÉDIA

55 rue Ampère - 75017 Paris  
Tél. : 01 44 01 89 89  
Fax : 01 44 01 89 73  
[www.agefospme-cgm.fr](http://www.agefospme-cgm.fr)

Établissement du siège national d'AGEFOS PME  
dédié aux secteurs de la Communication Graphique  
et des Multimédias  
AGEFOS PME, 187 Quai de Valmy - 75010 Paris