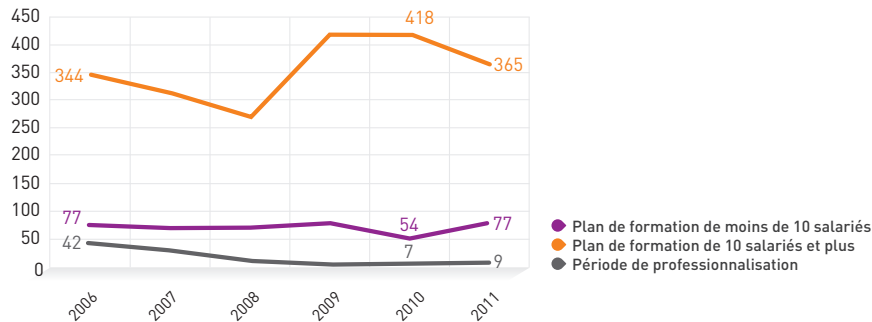


LA FORMATION CONTINUE : Plan de formation, Période de professionnalisation et Contrat de professionnalisation

Source :
AGEFOS PME - CGM (ex OPCA CGM)
Champ :
Stagiaires ayant fait l'objet d'un dossier financé
en 2011.

Évolution du nombre de stagiaires par dispositif



Nombre de stagiaires par secteur d'activité en 2011

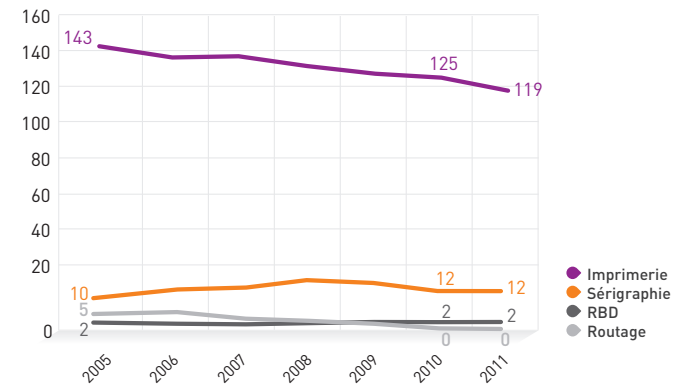
	Imprimerie	Sérigraphie	RBD	Routage
Plan de formation de moins de 10 salariés	69	7	1	0
Plan de formation de 10 salariés et plus	348	17	0	0
Période de professionnalisation	9	0	0	0
Contrat de professionnalisation	3	0	0	0

LES ÉTABLISSEMENTS

Nombre d'établissements en région

La région Poitou-Charentes regroupe 133 établissements, soit 2 % des entreprises de la branche. Le nombre d'établissements enregistre une baisse légèrement moins prononcée en 2011 (- 4,3 %) qu'en 2010 (- 4,8 %).

ÉVOLUTION DU NOMBRE D'ÉTABLISSEMENTS PAR SECTEUR D'ACTIVITÉ



Nombre d'établissements par département en 2011

	Moins de 10 salariés	10 salariés et plus	Total	%
Dépt 16	32	14	46	34,6
Dépt 17	24	4	28	21,1
Dépt 79	20	11	31	23,3
Dépt 86	20	8	28	21,1
Total	96	37	133	100,0
%	72,2	27,8	100,0	

¹ Toutes les entreprises appliquant les CCN susmentionnées ont l'obligation d'adhérer à AGEFOS PME - CGM.



Source :
AGEFOS PME - CGM (ex OPCA CGM)

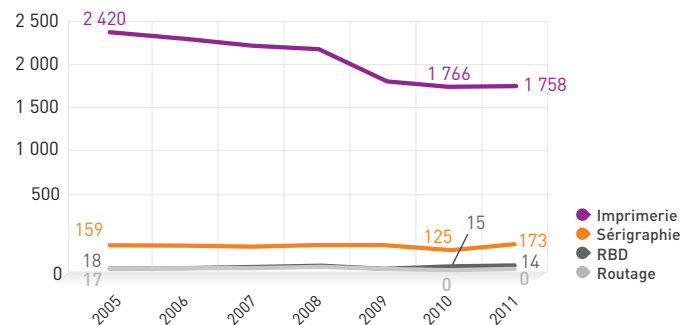
Champ :
Les salariés des entreprises relevant des CCN de l'imprimerie de labeur et Industries graphiques, de la Sérigraphie et de la Logistique de communication écrite directe.

LES SALARIÉS

Nombre de salariés en région

La région Poitou-Charentes regroupe 1 945 salariés, soit 3 % des salariés de la branche. Les effectifs progressent de 2 % entre 2010 et 2011.

ÉVOLUTION DU NOMBRE DE SALARIÉS PAR SECTEUR D'ACTIVITÉ



Nombre de salariés par département en 2011

Département	Moins de 10 salariés	10 salariés et plus	Total	%
Dépt 16	121	778	899	46,2
Dépt 17	97	126	223	11,5
Dépt 79	89	206	295	15,2
Dépt 86	56	472	528	27,1
Total	363	1 582	1 945	100,0
%	18,7	81,3	100,0	

LA FORMATION INITIALE

En 2011, le nombre total de formés a légèrement diminué. Les effectifs lycéens ont baissé de 6 % en région Poitou-Charentes, soit 6 élèves de moins. Le nombre d'apprentis a également diminué (moins 4 apprentis) en 2011.

Source :
Ministère de l'Éducation nationale
Année scolaire 2011/2012

Champ :
Jeunes préparant un diplôme de la filière des Industries graphiques en lycée professionnel ou par la voie de l'apprentissage.

Année scolaire 2011/2012	Effectifs lycéens	Effectifs apprentis
CAP Sérigraphie	21	0
Bac Pro Production graphique (PG)	34	34
Bac Pro Production imprimée (PI)	32	25
BTS CIG Option Étude et réalisation d'un produit graphique (ERPG)	0	17
BTS CIG Option Étude et réalisation d'un produit imprimé (ERPI)	0	18
Total	87	94

Lycée préparant aux diplômes IG : Edouard Branty (Châtelleraut).
CFA préparant aux diplômes IG : Groupe Formation CIFOP (Angoulême).

