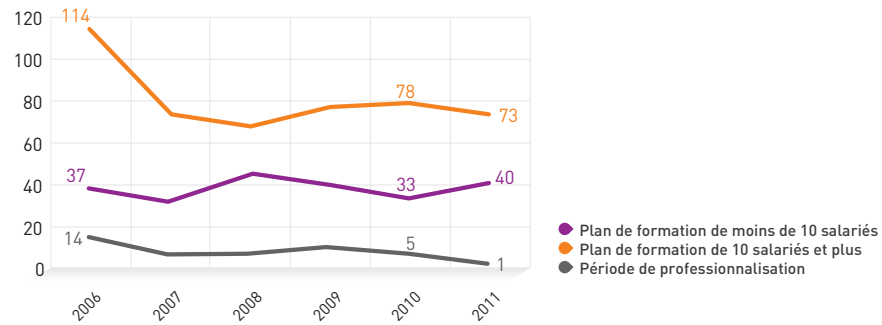


### LA FORMATION CONTINUE : Plan de formation, Période de professionnalisation et Contrat de professionnalisation

**Source :**  
AGEFOS PME - CGM (ex OPCA CGM)  
**Champ :**  
Stagiaires ayant fait l'objet d'un dossier financé  
en 2011.

#### Évolution du nombre de stagiaires par dispositif



#### Nombre de stagiaires par secteur d'activité en 2011

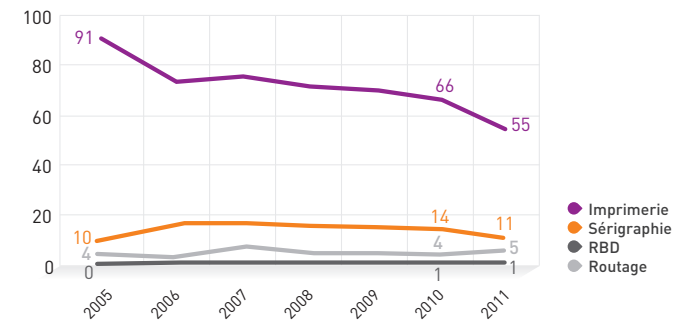
	Imprimerie	Sérigraphie	RBD	Routage
Plan de formation de moins de 10 salariés	25	15	0	0
Plan de formation de 10 salariés et plus	73	0	0	0
Période de professionnalisation	1	0	0	0
Contrat de professionnalisation	1	0	0	0

### LES ÉTABLISSEMENTS

#### Nombre d'établissements en région

La région Picardie regroupe 72 établissements, soit 1,5 % des entreprises de la branche. Le nombre d'établissements enregistre une baisse plus prononcée en 2011 (- 15,3 %) qu'en 2010 (- 6,6 %).

#### ÉVOLUTION DU NOMBRE D'ÉTABLISSEMENTS PAR SECTEUR D'ACTIVITÉ



#### Nombre d'établissements par département en 2011

	Moins de 10 salariés	10 salariés et plus	Total	%
Dépt 02	13	4	17	23,6
Dépt 60	26	10	36	50,0
Dépt 80	12	7	19	26,4
<b>Total</b>	<b>51</b>	<b>21</b>	<b>72</b>	<b>100,0</b>
%	70,8	29,2	100,0	

<sup>1</sup> Toutes les entreprises appliquant les CCN susmentionnées ont l'obligation d'adhérer à AGEFOS PME - CGM.



**Source :**  
AGEFOS PME - CGM (ex OPCA CGM)

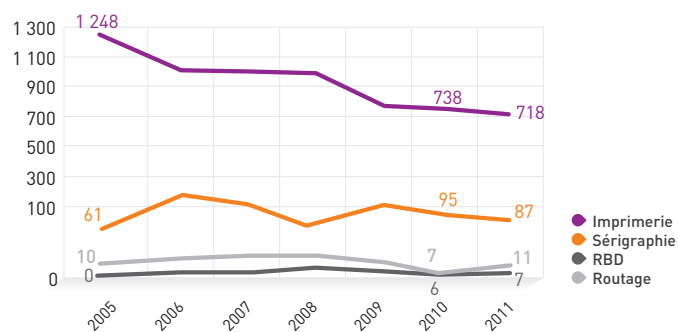
**Champ :**  
Les salariés des entreprises relevant des CCN de l'imprimerie de labeur et Industries graphiques, de la Sérigraphie et de la Logistique de communication écrite directe.

## LES SALARIÉS

### Nombre de salariés en région

La région Picardie regroupe 823 salariés, soit 1,3 % des salariés de la branche. Les effectifs ont baissé dans une moindre mesure en 2011 (- 2,7 % contre - 6,2 % en 2010).

ÉVOLUTION DU NOMBRE DE SALARIÉS PAR SECTEUR D'ACTIVITÉ



### Nombre de salariés par département en 2011

Département	Moins de 10 salariés	10 salariés et plus	Total	%
Dépt 02	40	202	242	29,4
Dépt 60	93	332	425	51,6
Dépt 80	33	123	156	19,0
<b>Total</b>	<b>166</b>	<b>657</b>	<b>823</b>	<b>100,0</b>
%	20,2	79,8	100,0	

## LA FORMATION INITIALE

Les diplômés en Industries graphiques se préparent en région Picardie uniquement par la voie de la formation initiale. En 2011, on enregistre une progression du nombre de lycéens (+ 10 jeunes).

**Source :**  
Ministère de l'Éducation nationale  
Année scolaire 2011/2012

**Champ :**  
Jeunes préparant un diplôme de la filière des Industries graphiques en lycée professionnel ou par la voie de l'apprentissage.

Année scolaire 2011/2012	Effectifs lycéens	Effectifs apprentis
Bac Pro Production graphique (PG)	63	0
<b>Total</b>	<b>63</b>	<b>0</b>

Lycée préparant aux diplômes IG : Montaigne (Amiens).

