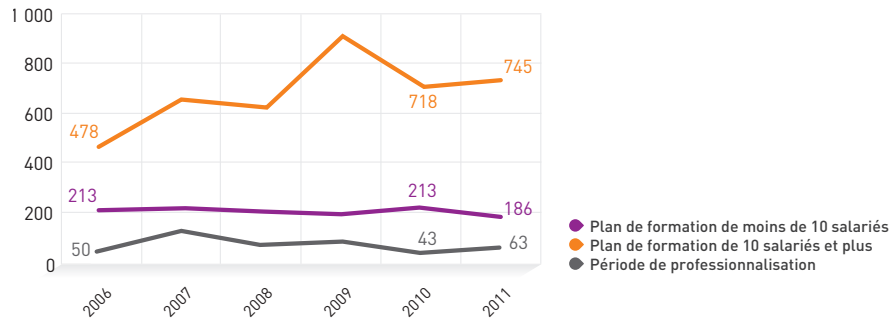


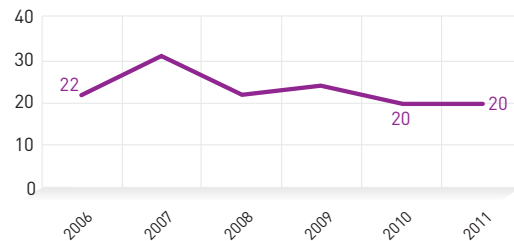
### LA FORMATION CONTINUE : Plan de formation, Période de professionnalisation et Contrat de professionnalisation

**Source :**  
AGEFOS PME - CGM (ex OPCA CGM)  
**Champ :**  
Stagiaires ayant fait l'objet d'un dossier financé en 2011.

#### Évolution du nombre de stagiaires par dispositif



#### ÉVOLUTION DU NOMBRE DE CONTRATS DE PROFESSIONNALISATION



#### Nombre de stagiaires par secteur d'activité en 2011

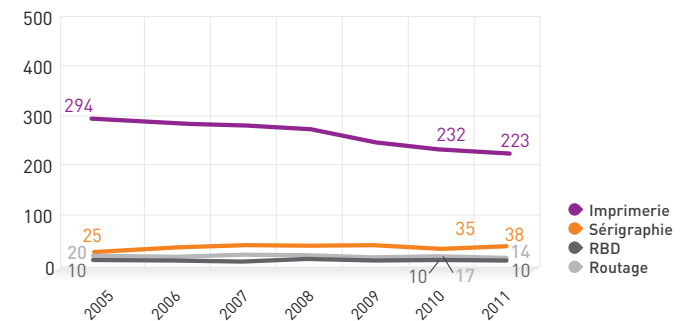
	Imprimerie	Sérigraphie	RBD	Routage
Plan de formation de moins de 10 salariés	154	20	7	5
Plan de formation de 10 salariés et plus	655	19	68	3
Période de professionnalisation	59	4	0	0
Contrat de professionnalisation	18	0	1	1

### LES ÉTABLISSEMENTS

#### Nombre d'établissements en région

La région Pays de la Loire regroupe 285 établissements, soit 6 % des entreprises de la branche. Le nombre d'établissements enregistre une baisse plus modérée en 2011 (- 3,1 %) qu'en 2010 (- 6,7 %).

#### ÉVOLUTION DU NOMBRE D'ÉTABLISSEMENTS PAR SECTEUR D'ACTIVITÉ



#### Nombre d'établissements par département en 2011

	Moins de 10 salariés	10 salariés et plus	Total	%
Dépt 44	59	38	97	34,0
Dépt 49	35	17	52	18,3
Dépt 53	19	17	36	12,6
Dépt 72	36	21	57	20,0
Dépt 85	29	14	43	15,1
<b>Total</b>	<b>178</b>	<b>107</b>	<b>285</b>	<b>100,0</b>
<b>%</b>	<b>62,5</b>	<b>37,5</b>	<b>100,0</b>	

<sup>1</sup> Toutes les entreprises appliquant les CCN susmentionnées ont l'obligation d'adhérer à AGEFOS PME - CGM.



**Source :**  
AGEFOS PME - CGM (ex OPCA CGM)

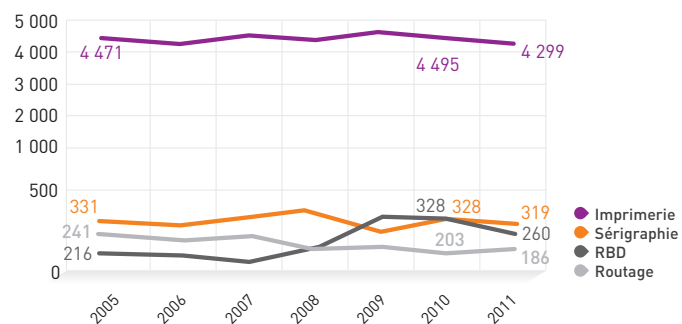
**Champ :**  
Les salariés des entreprises relevant des CCN de l'imprimerie de labeur et Industries graphiques, de la Sérigraphie et de la Logistique de communication écrite directe.

### LES SALARIÉS

#### Nombre de salariés en région

La région Pays de la Loire regroupe 5 064 salariés, soit 8,2 % des salariés de la branche. Les effectifs ont baissé de 5,4 % entre 2010 et 2011.

ÉVOLUTION DU NOMBRE DE SALARIÉS PAR SECTEUR D'ACTIVITÉ



#### Nombre de salariés par département en 2011

Département	Moins de 10 salariés	10 salariés et plus	Total	%
Dépt 44	257	909	1 166	23,0
Dépt 49	124	487	611	12,1
Dépt 53	87	1 748	1 835	36,2
Dépt 72	150	702	852	16,8
Dépt 85	133	467	600	11,9
<b>Total</b>	<b>751</b>	<b>4 313</b>	<b>5 064</b>	<b>100,0</b>
%	14,8	85,2	100,0	

### LA FORMATION INITIALE

En 2011, le nombre de formés est resté stable. Les effectifs lycéens ont diminué de 4 % en région Pays de la Loire, enregistrant notamment une baisse en Bac Pro PI (- 8 jeunes). En revanche, le nombre d'apprentis a progressé de 6 % (soit + 9 apprentis) en 2011, notamment en CAP Sérigraphie (+ 6 apprentis) et en Bac Pro PG (+ 8 apprentis).

**Source :**  
Ministère de l'Éducation nationale  
Année scolaire 2011/2012

**Champ :**  
Jeunes préparant un diplôme de la filière des Industries graphiques en lycée professionnel ou par la voie de l'apprentissage.

Année scolaire 2011/2012	Effectifs lycéens	Effectifs apprentis
CAP Sérigraphie	0	19
Bac Pro Production graphique (PG)	131	56
Bac Pro Production imprimée (PI)	43	49
BTS CIG Option Étude et réalisation d'un produit graphique (ERPG)	29	24
BTS CIG Option Étude et réalisation d'un produit imprimé (ERPI)	11	15
<b>Total</b>	<b>214</b>	<b>163</b>

Lycées préparant aux diplômes IG : L. de Vinci (Mayenne), Saint-Pierre La Joliverie (Saint-Sébastien-sur-Loire).  
CFA préparant aux diplômes IG : Ecole des Métiers de l'Imprimerie (Nantes).

