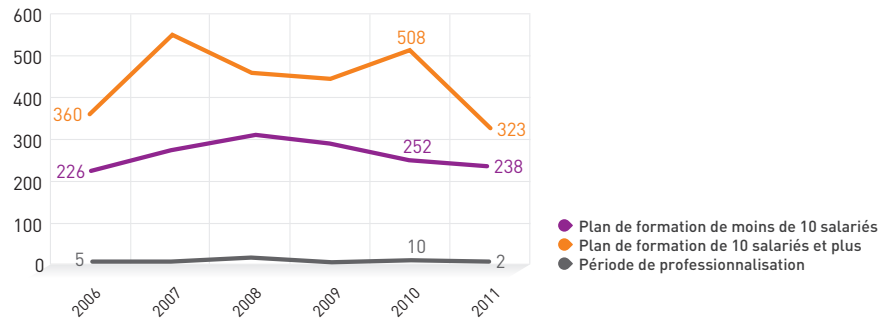


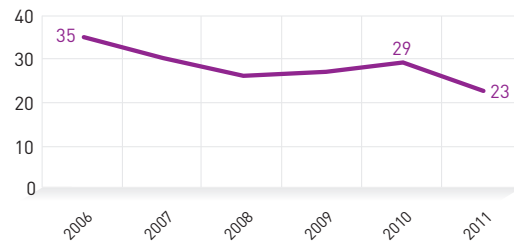
### LA FORMATION CONTINUE : Plan de formation, Période de professionnalisation et Contrat de professionnalisation

**Source :**  
AGEFOS PME - CGM (ex OPCA CGM)  
**Champ :**  
Stagiaires ayant fait l'objet d'un dossier financé  
en 2011.

#### Évolution du nombre de stagiaires par dispositif



#### ÉVOLUTION DU NOMBRE DE CONTRATS DE PROFESSIONNALISATION



#### Nombre de stagiaires par secteur d'activité en 2011

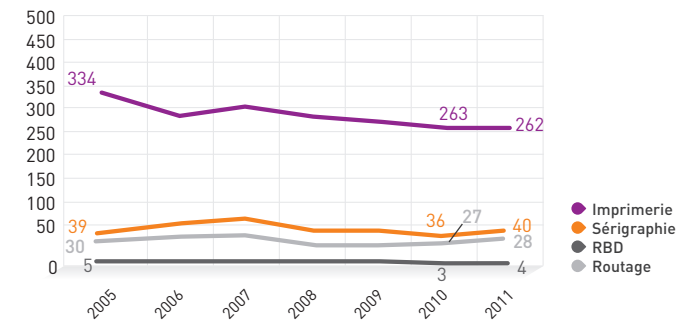
	Imprimerie	Sérigraphie	RBD	Routage
Plan de formation de moins de 10 salariés	205	14	0	19
Plan de formation de 10 salariés et plus	301	8	0	14
Période de professionnalisation	2	0	0	0
Contrat de professionnalisation	16	5	0	2

### LES ÉTABLISSEMENTS

#### Nombre d'établissements en région

La région PACA est le 3<sup>ème</sup> pôle graphique avec 334 établissements, regroupe 7,1 % des entreprises de la branche. Le nombre d'établissements s'est stabilisé entre 2010 et 2011.

#### ÉVOLUTION DU NOMBRE D'ÉTABLISSEMENTS PAR SECTEUR D'ACTIVITÉ



#### Nombre d'établissements par département en 2011

	Moins de 10 salariés	10 salariés et plus	Total	%
Dépt 04	11	0	11	3,3
Dépt 05	5	0	5	1,5
Dépt 06	73	19	92	27,5
Dépt 13	100	21	121	36,2
Dépt 83	52	8	60	18,0
Dépt 84	35	10	45	13,5
<b>Total</b>	<b>276</b>	<b>58</b>	<b>334</b>	<b>100,0</b>
<b>%</b>	<b>82,6</b>	<b>17,4</b>	<b>100,0</b>	

<sup>1</sup> Toutes les entreprises appliquant les CCN susmentionnées ont l'obligation d'adhérer à AGEFOS PME - CGM.



**Source :**  
AGEFOS PME - CGM (ex OPCA CGM)

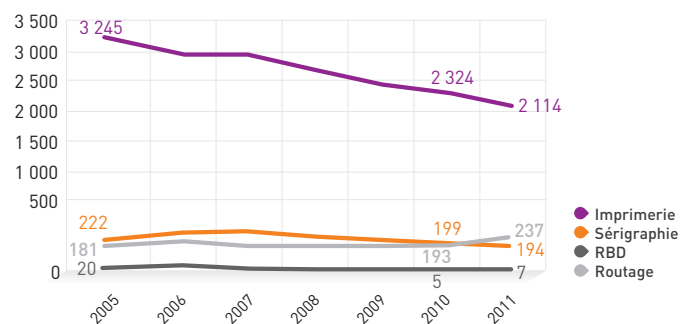
**Champ :**  
Les salariés des entreprises relevant des CCN de l'imprimerie de labeur et Industries graphiques, de la Sérigraphie et de la Logistique de communication écrite directe.

## LES SALARIÉS

### Nombre de salariés en région

La région PACA regroupe 2 552 salariés, soit 4,2 % des salariés de la branche. Les effectifs ont baissé de plus de 6 % en 2011 contre 5 % en 2010.

ÉVOLUTION DU NOMBRE DE SALARIÉS PAR SECTEUR D'ACTIVITÉ



### Nombre de salariés par département en 2011

Département	Moins de 10 salariés	10 salariés et plus	Total	%
Dépt 04	33	0	33	1,3
Dépt 05	19	0	19	0,7
Dépt 06	219	496	715	28,0
Dépt 13	342	838	1 180	46,2
Dépt 83	109	145	254	10,0
Dépt 84	138	213	351	13,8
<b>Total</b>	<b>860</b>	<b>1 692</b>	<b>2 552</b>	<b>100,0</b>
<b>%</b>	<b>33,7</b>	<b>66,3</b>		

## LA FORMATION INITIALE

En 2011, le nombre de formés a reculé de 10 %. Les effectifs lycéens ont diminué de 3 % en enregistrant notamment une baisse en Bac Pro PI (- 23 jeunes). Le nombre d'apprentis a reculé de 34 % (soit - 29 apprentis), notamment en Bac Pro PI (- 9 apprentis) et en Bac Pro PG (- 16 apprentis).

**Source :**  
Ministère de l'Éducation nationale  
Année scolaire 2011/2012

**Champ :**  
Jeunes préparant un diplôme de la filière des Industries graphiques en lycée professionnel ou par la voie de l'apprentissage.

Année scolaire 2011/2012	Effectifs lycéens	Effectifs apprentis
CAP Sérigraphie	59	5
Bac Pro Production graphique (PG)	179	28
Bac Pro Production imprimée (PI)	69	36
BTS CIG Option Étude et réalisation d'un produit graphique (ERPG)	1	9
BTS CIG Option Étude et réalisation d'un produit imprimé (ERPI)	0	8
<b>Total</b>	<b>308</b>	<b>86</b>

Lycées préparant aux diplômes IG : Léonard de Vinci (Marseille), Don Bosco (Marseille), Don Bosco (Nice), Golf Hôtel (Hyères), ILEC (Nice).

CFA préparant aux diplômes IG : CFA municipal de Carros (Carros), CFA Victor Hugo (Carpentras).

