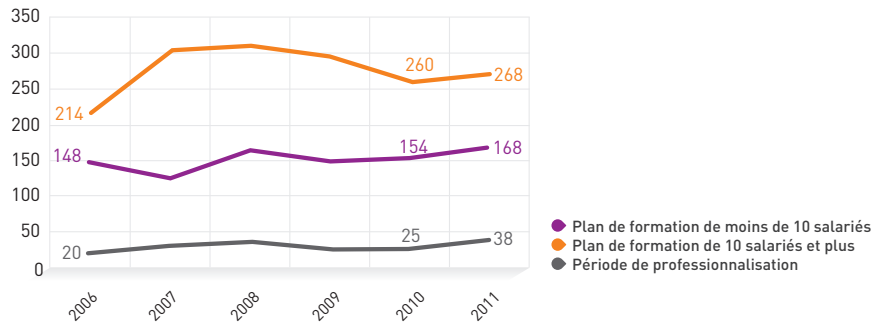


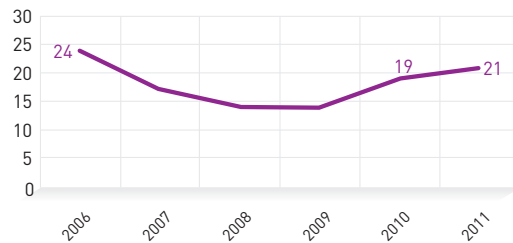
LA FORMATION CONTINUE : Plan de formation, Période de professionnalisation et Contrat de professionnalisation

Source :
AGEFOS PME - CGM (ex OPCA CGM)
Champ :
Stagiaires ayant fait l'objet d'un dossier financé en 2011.

Évolution du nombre de stagiaires par dispositif



ÉVOLUTION DU NOMBRE DE CONTRATS DE PROFESSIONNALISATION



Nombre de stagiaires par secteur d'activité en 2011

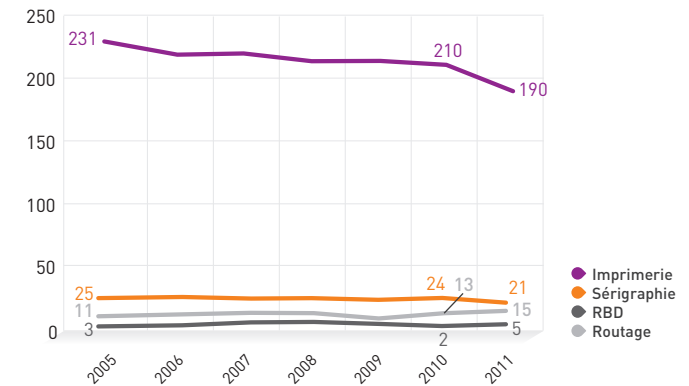
	Imprimerie	Sérigraphie	RBD	ROUTAGE
Plan de formation de moins de 10 salariés	149	8	0	11
Plan de formation de 10 salariés et plus	216	5	0	47
Période de professionnalisation	36	2	0	0
Contrat de professionnalisation	17	4	0	0

LES ÉTABLISSEMENTS

Nombre d'établissements en région

La région Midi-Pyrénées regroupe 231 établissements, soit 5 % des entreprises de la branche. Le nombre d'établissements enregistre une baisse plus prononcée en 2011 (- 7,2 %) qu'en 2010 (- 2 %).

ÉVOLUTION DU NOMBRE D'ÉTABLISSEMENTS PAR SECTEUR D'ACTIVITÉ



Nombre d'établissements par département en 2011

	Moins de 10 salariés	10 salariés et plus	Total	%
Dépt 09	5	0	5	2,2
Dépt 12	21	8	29	12,6
Dépt 31	99	22	121	52,4
Dépt 32	13	2	15	6,5
Dépt 46	9	1	10	4,3
Dépt 65	11	3	14	6,1
Dépt 81	23	4	27	11,7
Dépt 82	8	2	10	4,3
Total	189	42	231	100,0
%	81,8	18,2	100,0	

¹ Toutes les entreprises appliquant les CCN susmentionnées ont l'obligation d'adhérer à AGEFOS PME - CGM.



Source :
AGEFOS PME - CGM (ex OPCA CGM)

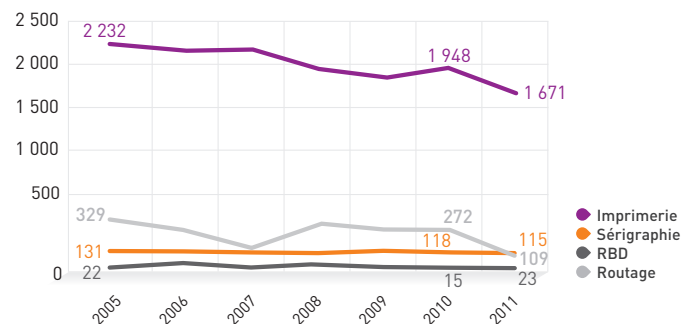
Champ :
Les salariés des entreprises relevant des CCN de l'imprimerie de labeur et Industries graphiques, de la Sérigraphie et de la Logistique de communication écrite directe.

LES SALARIÉS

Nombre de salariés en région

La région Midi-Pyrénées regroupe 1 918 salariés, soit 3 % des salariés de la branche. Les effectifs ont baissé de 18,5 % entre 2010 et 2011.

ÉVOLUTION DU NOMBRE DE SALARIÉS PAR SECTEUR D'ACTIVITÉ



Nombre de salariés par département en 2011

Département	Moins de 10 salariés	10 salariés et plus	Total	%
Dépt 09	19	0	19	1,0
Dépt 12	80	331	411	21,4
Dépt 31	313	518	831	43,3
Dépt 32	31	54	85	4,4
Dépt 46	28	80	108	5,6
Dépt 65	29	48	77	4,0
Dépt 81	90	199	289	15,1
Dépt 82	24	74	98	5,1
Total	614	1 304	1 918	100,0
%	32,0	68,0	100,0	

LA FORMATION INITIALE

En 2011, le nombre total de formés a baissé. Les effectifs lycéens ont baissé de 12,6 % en région Midi-Pyrénées, enregistrant notamment une baisse en Bac Pro PG (moins 15 jeunes). Le nombre d'apprentis a diminué de 11 % soit 12 apprentis.

Année scolaire 2011/2012	Effectifs lycéens	Effectifs apprentis
CAP Sérigraphie	27	16
Bac Pro Production graphique (PG)	35	27
Bac Pro Production imprimée (PI)	35	19
Total	97	62

Lycée préparant aux diplômes IG : Jolimont (Toulouse).
CFA préparant aux diplômes IG : Départemental Industriel EN 31 (Toulouse).

