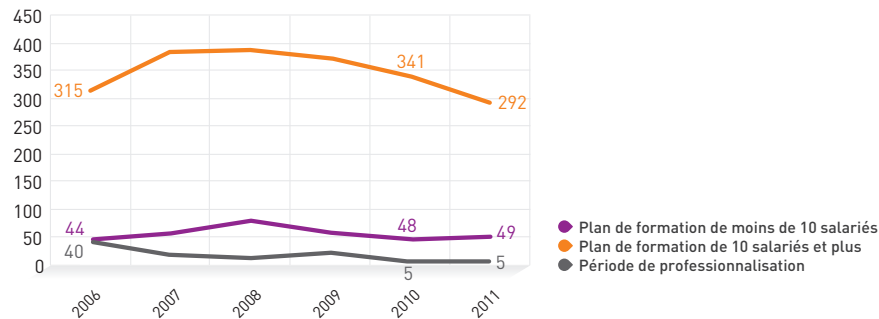


LA FORMATION CONTINUE : Plan de formation, Période de professionnalisation et Contrat de professionnalisation

Source :
AGEFOS PME - CGM (ex OPCA CGM)
Champ :
Stagiaires ayant fait l'objet d'un dossier financé
en 2011.

Évolution du nombre de stagiaires par dispositif



Nombre de stagiaires par secteur d'activité en 2011

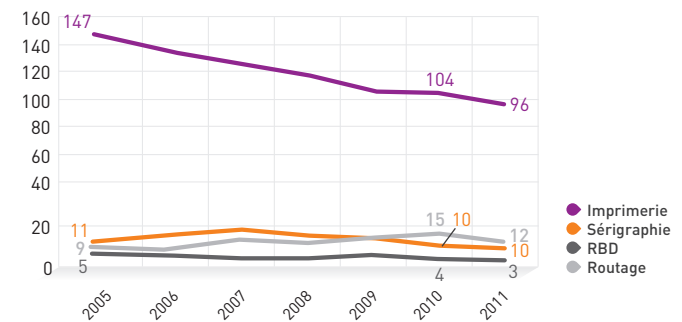
	Imprimerie	Sérigraphie	RBD	ROUTAGE
Plan de formation de moins de 10 salariés	40	8	0	1
Plan de formation de 10 salariés et plus	222	5	37	28
Période de professionnalisation	5	0	0	0
Contrat de professionnalisation	5	0	0	0

LES ÉTABLISSEMENTS

Nombre d'établissements en région

La région Lorraine regroupe 121 établissements, soit 2,6 % des entreprises de la branche. Le nombre d'établissements enregistre une baisse plus prononcée en 2011 (- 9 %) qu'en 2010 (- 5 %).

ÉVOLUTION DU NOMBRE D'ÉTABLISSEMENTS PAR SECTEUR D'ACTIVITÉ



Nombre d'établissements par département en 2011

	Moins de 10 salariés	10 salariés et plus	Total	%
Dépt 54	19	21	40	33,1
Dépt 55	7	1	8	6,6
Dépt 57	37	12	49	40,5
Dépt 88	14	10	24	19,8
Total	77	44	121	100,0
%	63,6	36,4	100,0	

¹ Toutes les entreprises appliquant les CCN susmentionnées ont l'obligation d'adhérer à AGEFOS PME - CGM.



Source :
AGEFOS PME - CGM (ex OPCA CGM)

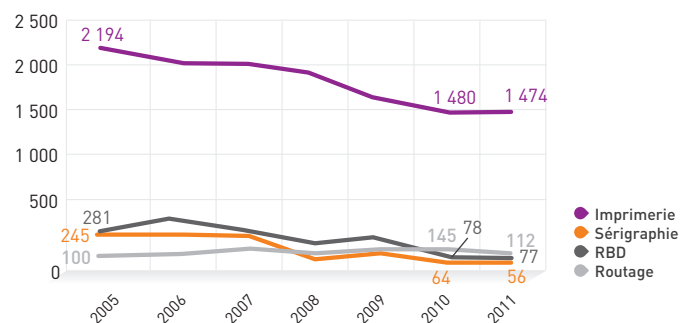
Champ :
Les salariés des entreprises relevant des CCN de l'imprimerie de labeur et Industries graphiques, de la Sérigraphie et de la Logistique de communication écrite directe.

LES SALARIÉS

Nombre de salariés en région

La région Lorraine regroupe 1 719 salariés, soit 2,8 % des salariés de la branche. Les effectifs ont baissé dans une moindre mesure en 2011 (- 2,7 % contre - 16,6 % en 2010).

ÉVOLUTION DU NOMBRE DE SALARIÉS PAR SECTEUR D'ACTIVITÉ



Nombre de salariés par département en 2011

Département	Moins de 10 salariés	10 salariés et plus	Total	%
Dépt 54	74	753	827	48,1
Dépt 55	21	17	38	2,2
Dépt 57	152	353	505	29,4
Dépt 88	47	302	349	20,3
Total	294	1 425	1 719	100,0
%	17,1	82,9	100,0	

LA FORMATION INITIALE

En 2011, le nombre de formés a baissé de près de 15 % (- 22 jeunes). Ce recul a concerné les lycéens préparant un Bac Pro PG. En revanche, le nombre d'apprentis s'est stabilisé (+ 1 apprenti).

Source :
Ministère de l'Éducation nationale
Année scolaire 2011/2012

Champ :
Jeunes préparant un diplôme de la filière des Industries graphiques en lycée professionnel ou par la voie de l'apprentissage.

Année scolaire 2011/2012	Effectifs lycéens	Effectifs apprentis
CAP Sérigraphie	0	1
Bac Pro Production graphique (PG)	104	6
Bac Pro Production imprimée (PI)	32	6
Total	136	13

Lycées préparant aux diplômes IG : P. L. Cyfflé (Nancy), Notre-Dame de la providence (Saint-Dié).
CFA préparant aux diplômes IG : E. Meyer (Metz).

