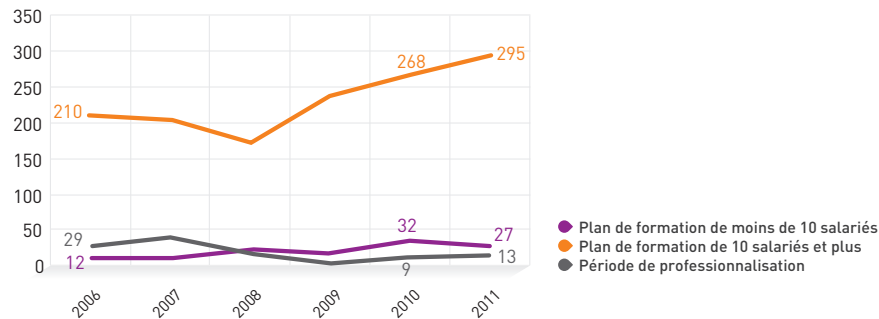


LA FORMATION CONTINUE : Plan de formation, Période de professionnalisation et Contrat de professionnalisation

Source :
AGEFOS PME - CGM (ex OPCA CGM)
Champ :
Stagiaires ayant fait l'objet d'un dossier financé
en 2011.

Évolution du nombre de stagiaires par dispositif



Nombre de stagiaires par secteur d'activité en 2011

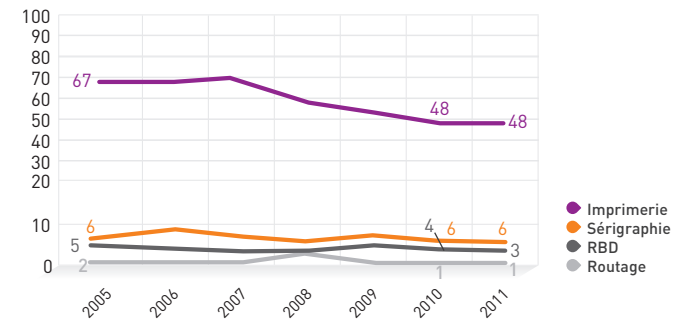
	Imprimerie	Sérigraphie	RBD	ROUTAGE
Plan de formation de moins de 10 salariés	15	12	0	0
Plan de formation de 10 salariés et plus	282	0	7	6
Période de professionnalisation	13	0	0	0
Contrat de professionnalisation	3	3	1	0

LES ÉTABLISSEMENTS

Nombre d'établissements en région

La région Limousin regroupe 58 établissements, soit 1,2 % des entreprises de la branche. Le nombre d'établissements enregistre une baisse nettement plus modérée en 2011 (- 1,7 %) qu'en 2010 (- 10,6 %).

ÉVOLUTION DU NOMBRE D'ÉTABLISSEMENTS PAR SECTEUR D'ACTIVITÉ



Nombre d'établissements par département en 2011

	Moins de 10 salariés	10 salariés et plus	Total	%
Dépt 19	7	5	12	20,7
Dépt 23	2	0	2	3,4
Dépt 87	18	26	44	75,9
Total	27	31	58	100,0
%	46,6	53,4	100,0	

¹ Toutes les entreprises appliquant les CCN susmentionnées ont l'obligation d'adhérer à AGEFOS PME - CGM.



Source :
AGEFOS PME - CGM (ex OPCA CGM)

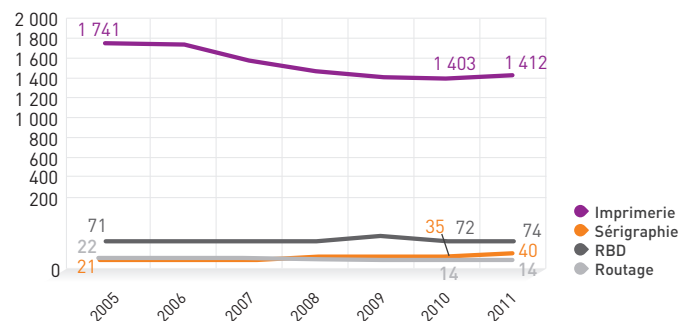
Champ :
Les salariés des entreprises relevant des CCN de l'imprimerie de labeur et Industries graphiques, de la Sérigraphie et de la Logistique de communication écrite directe.

LES SALARIÉS

Nombre de salariés en région

La région Limousin regroupe 1 540 salariés, soit 2,5 % des salariés de la branche. Les effectifs ont très légèrement progressé en 2011 (+ 1 %) contrairement à l'année précédente (- 1 % en 2010).

ÉVOLUTION DU NOMBRE DE SALARIÉS PAR SECTEUR D'ACTIVITÉ



Nombre de salariés par département en 2011

Département	Moins de 10 salariés	10 salariés et plus	Total	%
Dépt 19	23	146	169	11,0
Dépt 23	4	0	4	0,3
Dépt 87	65	1 302	1 367	88,8
Total	92	1 448	1 540	100,0
%	6,0	94,0	100,0	

LA FORMATION INITIALE

Les diplômés en Industries graphiques se préparent en région Limousin uniquement par la voie de la formation initiale. En 2011, on enregistre une légère progression du nombre de lycéens (+ 3 jeunes).

Source :
Ministère de l'Éducation nationale
Année scolaire 2011/2012

Champ :
Jeunes préparant un diplôme de la filière des Industries graphiques en lycée professionnel ou par la voie de l'apprentissage.

Année scolaire 2011/2012	Effectifs lycéens	Effectifs apprentis
Bac Pro Production graphique (PG)	49	0
Bac Pro Production imprimée (PI)	43	0
BTS CIG Option Étude et réalisation d'un produit graphique (ERPG)	27	0
Total	119	0

Lycée préparant aux diplômes IG : Marise Bastié (Limoges).

