

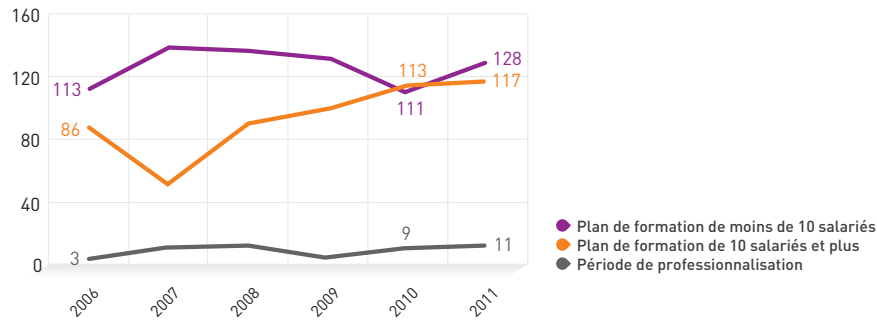
Source :
AGEFOS PME - CGM (ex OPCA CGM)

Champ :
Les entreprises relevant des CCN
de l'Imprimerie de labeur et Industries
graphiques, de la Sérigraphie et de la
Logistique de communication écrite¹.
L'entité est l'établissement et non l'entreprise.

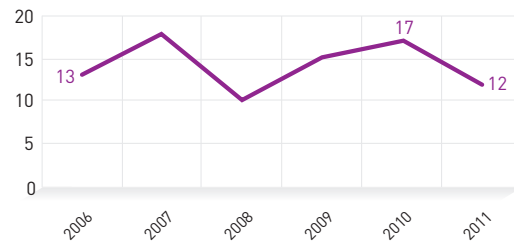
LA FORMATION CONTINUE : Plan de formation, Période de professionnalisation et Contrat de professionnalisation

Source :
AGEFOS PME - CGM (ex OPCA CGM)
Champ :
Stagiaires ayant fait l'objet d'un dossier financé
en 2011.

Évolution du nombre de stagiaires par dispositif



ÉVOLUTION DU NOMBRE DE CONTRATS DE PROFESSIONNALISATION



Nombre de stagiaires par secteur d'activité en 2011

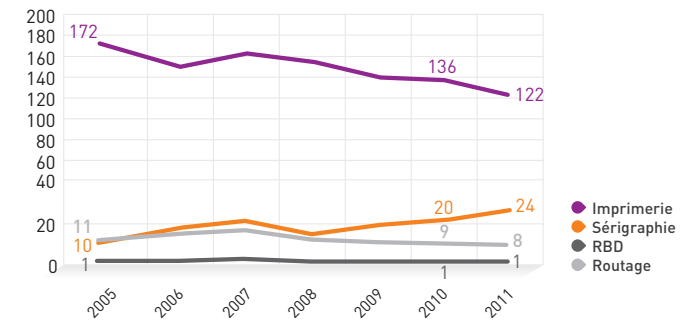
| | Imprimerie | Sérigraphie | RBD | Routage |
|---|------------|-------------|-----|---------|
| Plan de formation de moins de 10 salariés | 103 | 19 | 0 | 6 |
| Plan de formation de 10 salariés et plus | 102 | 14 | 0 | 1 |
| Période de professionnalisation | 11 | 0 | 0 | 0 |
| Contrat de professionnalisation | 12 | 0 | 0 | 0 |

LES ÉTABLISSEMENTS

Nombre d'établissements en région

La région Languedoc-Roussillon regroupe 155 établissements, soit 3,3 % des entreprises de la branche. Le nombre d'établissements enregistre une baisse plus prononcée en 2011 (- 6,6 %) qu'en 2010 (- 1,2 %).

ÉVOLUTION DU NOMBRE D'ÉTABLISSEMENTS PAR SECTEUR D'ACTIVITÉ



Nombre d'établissements par département en 2011

| | Moins de 10 salariés | 10 salariés et plus | Total | % |
|--------------|----------------------|---------------------|--------------|--------------|
| Dépt 11 | 16 | 7 | 23 | 14,8 |
| Dépt 30 | 35 | 5 | 40 | 25,8 |
| Dépt 34 | 52 | 12 | 64 | 41,3 |
| Dépt 48 | 4 | 1 | 5 | 3,2 |
| Dépt 66 | 19 | 4 | 23 | 14,8 |
| Total | 126 | 29 | 155 | 100,0 |
| % | 81,3 | 18,7 | 100,0 | |

¹ Toutes les entreprises appliquant les CCN susmentionnées ont l'obligation d'adhérer à AGEFOS PME - CGM.



Source :
AGEFOS PME - CGM (ex OPCA CGM)

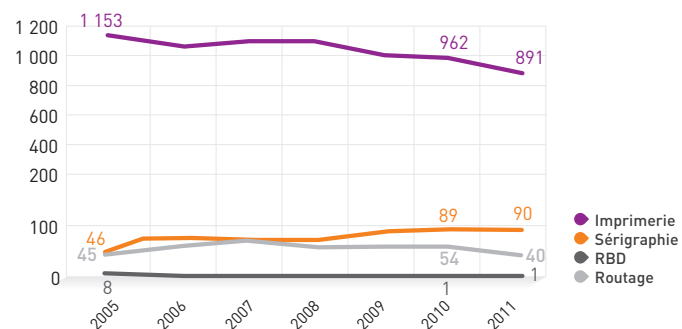
Champ :
Les salariés des entreprises relevant des CCN de l'imprimerie de labeur et Industries graphiques, de la Sérigraphie et de la Logistique de communication écrite directe.

LES SALARIÉS

Nombre de salariés en région

La région Languedoc-Roussillon regroupe 1022 salariés, soit 1,7 % des salariés de la branche. Les effectifs ont baissé de 7,6 % en 2011 contre 3,2 % en 2010.

ÉVOLUTION DU NOMBRE DE SALARIÉS PAR SECTEUR D'ACTIVITÉ



Nombre de salariés par département en 2011

| Département | Moins de 10 salariés | 10 salariés et plus | Total | % |
|--------------|----------------------|---------------------|--------------|--------------|
| Dépt 11 | 47 | 125 | 172 | 16,8 |
| Dépt 30 | 85 | 89 | 174 | 17,0 |
| Dépt 34 | 154 | 393 | 547 | 53,5 |
| Dépt 48 | 13 | 17 | 30 | 2,9 |
| Dépt 66 | 49 | 50 | 99 | 9,7 |
| Total | 348 | 674 | 1 022 | 100,0 |
| % | 34,1 | 65,9 | 100,0 | |

LA FORMATION INITIALE

En 2011, le nombre de formés est resté quasiment stable (- 2 jeunes). Les effectifs lycéens ont globalement diminué (- 4 lycéens) en enregistrant une baisse importante du CAP Sérigraphie (- 17 lycéens soit - 31 %) au profit du Bac Pro. En revanche, le nombre d'apprentis a légèrement progressé (+ 2 apprentis).

| Année scolaire 2011/2012 | Effectifs lycéens | Effectifs apprentis |
|-----------------------------------|-------------------|---------------------|
| CAP Sérigraphie | 54 | 0 |
| Bac Pro Production graphique (PG) | 46 | 0 |
| Bac Pro Production imprimée (PI) | 48 | 21 |
| Total | 148 | 21 |

Lycées préparant aux diplômes IG : J.F. Champollion (Montpellier), F. Andreosy (Castelnaudary), F. Mistral (Nîmes).
CFA préparant aux diplômes IG : CFA interprofessionnel (Perpignan), J.F. Champollion (Montpellier).

