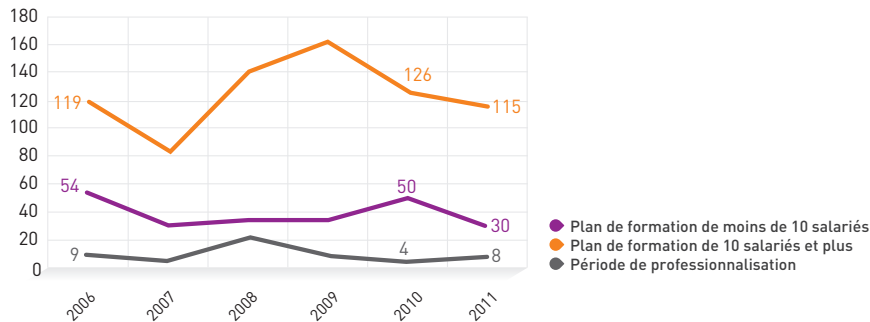


LA FORMATION CONTINUE : Plan de formation, Période de professionnalisation et Contrat de professionnalisation

Source :
AGEFOS PME - CGM (ex OPCA CGM)
Champ :
Stagiaires ayant fait l'objet d'un dossier financé en 2011.

Évolution du nombre de stagiaires par dispositif



Nombre de stagiaires par secteur d'activité en 2011

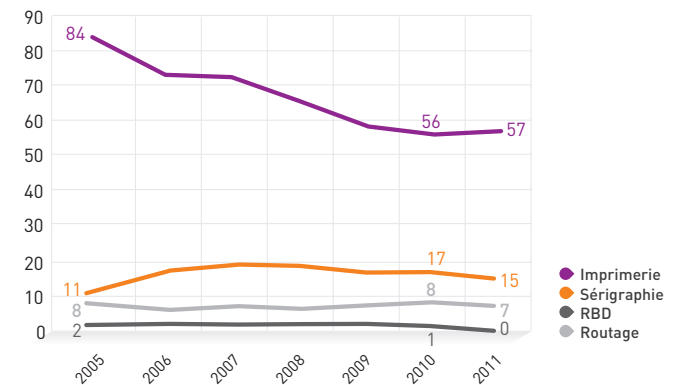
	Imprimerie	Sérigraphie	RBD	Routeage
Plan de formation de moins de 10 salariés	27	3	0	0
Plan de formation de 10 salariés et plus	114	1	0	0
Période de professionnalisation	6	1	0	1
Contrat de professionnalisation	1	1	0	1

LES ÉTABLISSEMENTS

Nombre d'établissements en région

La région Franche-Comté regroupe 79 établissements, soit près de 2 % des entreprises de la branche. Le nombre d'établissements enregistre une baisse plus prononcée en 2011 (- 3,7 %) qu'en 2010 (+ 2,4 %).

ÉVOLUTION DU NOMBRE D'ÉTABLISSEMENTS PAR SECTEUR D'ACTIVITÉ



Nombre d'établissements par département en 2011

	Moins de 10 salariés	10 salariés et plus	Total	%
Dépt 25	29	9	38	48,1
Dépt 39	13	6	19	24,1
Dépt 70	15	2	17	21,5
Dépt 90	3	2	5	6,3
Total	60	19	79	100,0
%	75,9	24,1	100,0	

¹ Toutes les entreprises appliquant les CCN susmentionnées ont l'obligation d'adhérer à AGEFOS PME - CGM.



Source :
AGEFOS PME - CGM (ex OPCA CGM)

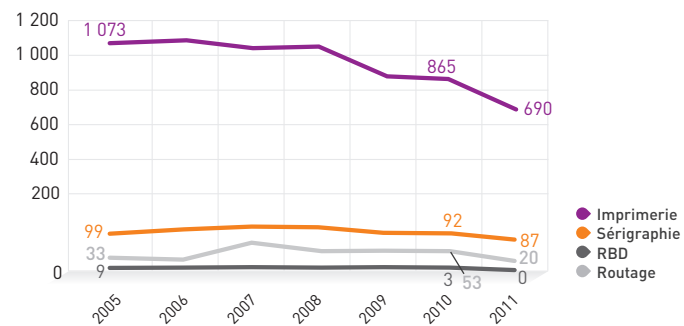
Champ :
Les salariés des entreprises relevant des CCN de l'imprimerie de labeur et Industries graphiques, de la Sérigraphie et de la Logistique de communication écrite directe.

LES SALARIÉS

Nombre de salariés en région

La région Franche-Comté regroupe 797 salariés, soit 1,5 % des salariés de la branche. Les effectifs ont baissé de 21 % entre 2010 et 2011.

ÉVOLUTION DU NOMBRE DE SALARIÉS PAR SECTEUR D'ACTIVITÉ



Nombre de salariés par département en 2011

Département	Moins de 10 salariés	10 salariés et plus	Total	%
Dépt 25	87	241	328	41,2
Dépt 39	42	172	214	26,9
Dépt 70	48	122	170	21,3
Dépt 90	5	80	85	10,7
Total	182	615	797	100,0
%	22,8	77,2	100,0	

LA FORMATION INITIALE

La région Franche-Comté ne comporte aucun lycée ni CFA préparant à un diplôme des Industries graphiques.

Source :
Ministère de l'Éducation nationale
Année scolaire 2011/2012

Champ :
Jeunes préparant un diplôme de la filière des Industries graphiques en lycée professionnel ou par la voie de l'apprentissage.

