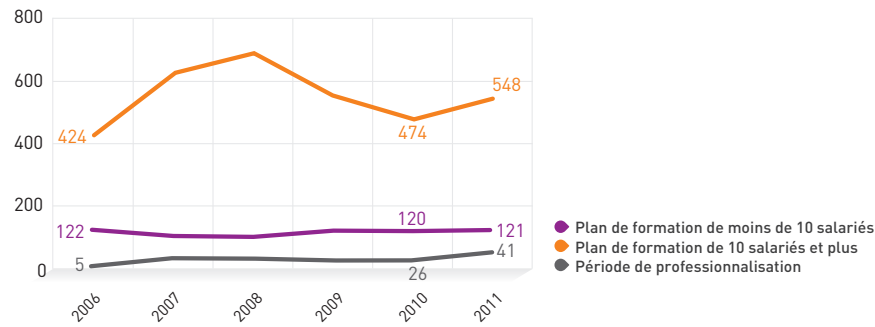


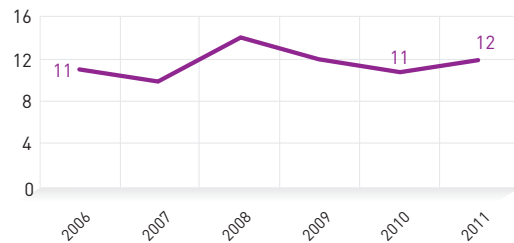
LA FORMATION CONTINUE : Plan de formation, Période de professionnalisation et Contrat de professionnalisation

Source :
AGEFOS PME - CGM (ex OPCA CGM)
Champ :
Stagiaires ayant fait l'objet d'un dossier financé
en 2011.

Évolution du nombre de stagiaires par dispositif



ÉVOLUTION DU NOMBRE DE CONTRATS DE PROFESSIONNALISATION



Nombre de stagiaires par secteur d'activité en 2011

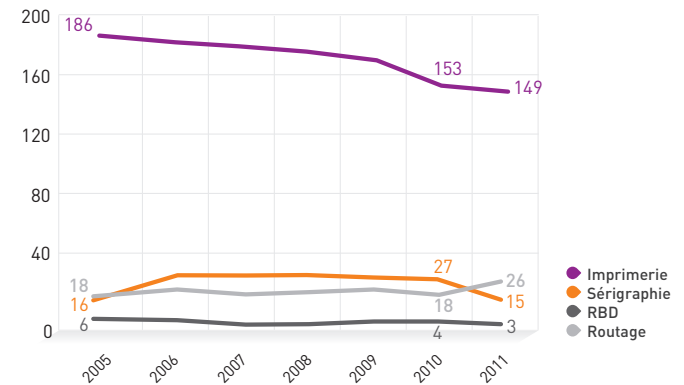
	Imprimerie	Sérigraphie	RBD	Routage
Plan de formation de moins de 10 salariés	102	14	2	3
Plan de formation de 10 salariés et plus	302	6	57	183
Période de professionnalisation	34	5	2	0
Contrat de professionnalisation	9	2	1	0

LES ÉTABLISSEMENTS

Nombre d'établissements en région

La région Bretagne regroupe 193 établissements, soit 4 % des entreprises de la branche. Le nombre d'établissements enregistre une baisse moins prononcée en 2011 (- 4,5 %) qu'en 2010 (- 9,8 %).

ÉVOLUTION DU NOMBRE D'ÉTABLISSEMENTS PAR SECTEUR D'ACTIVITÉ



Nombre d'établissements par département en 2011

	Moins de 10 salariés	10 salariés et plus	Total	%
Dépt 22	26	8	34	17,6
Dépt 29	28	14	42	21,8
Dépt 35	45	30	75	38,9
Dépt 56	35	7	42	21,8
Total	134	59	193	100,0
%	69,4	30,6	100,0	

¹ Toutes les entreprises appliquant les CCN susmentionnées ont l'obligation d'adhérer à AGEFOS PME - CGM.



Source :
AGEFOS PME - CGM (ex OPCA CGM)

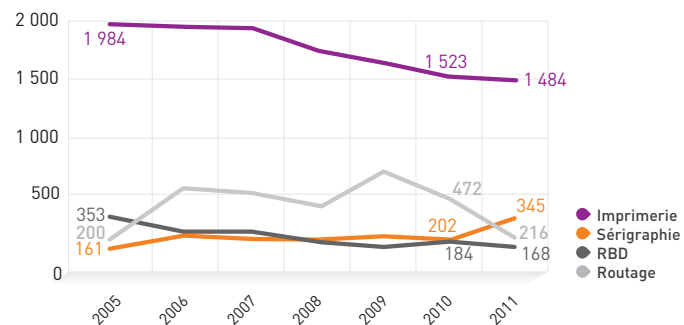
Champ :
Les salariés des entreprises relevant des CCN de l'imprimerie de labeur et Industries graphiques, de la Sérigraphie et de la Logistique de communication écrite directe.

LES SALARIÉS

Nombre de salariés en région

La région Bretagne regroupe 2 213 salariés, soit 3,5 % des salariés de la branche. Les effectifs enregistrent une baisse en 2011 (- 7 %) moins importante qu'en 2010 (- 10,7 %).

ÉVOLUTION DU NOMBRE DE SALARIÉS PAR SECTEUR D'ACTIVITÉ



Nombre de salariés par département en 2011

Département	Moins de 10 salariés	10 salariés et plus	Total	%
Dépt 22	89	168	257	11,6
Dépt 29	102	397	499	22,5
Dépt 35	180	1 072	1 252	56,6
Dépt 56	113	92	205	9,3
Total	484	1 729	2 213	100,0
%	21,9	78,1	100,0	

LA FORMATION INITIALE

En 2011, le nombre total de formés a augmenté. Les effectifs lycéens ont augmenté de 6 % en région Bretagne soit 15 élèves de plus, enregistrant notamment une augmentation en Bac Pro PG. Le nombre d'apprentis a légèrement augmenté (plus 4 apprentis) en 2011.

Année scolaire 2011/2012	Effectifs lycéens	Effectifs apprentis
CAP Sérigraphie	29	0
Bac Pro Production graphique (PG)	114	10
Bac Pro Production imprimée (PI)	79	6
BTS CIG Option Étude et réalisation d'un produit graphique (ERPG)	24	0
BTS CIG Option Étude et réalisation d'un produit imprimé (ERPI)	23	0
Total	269	16

Lycées préparant aux diplômes IG : Coetlogon (Rennes), Saint-Michel (Priziac), E. Zola (Hennebont).
CFA préparant aux diplômes IG : Coetlogon (Rennes), La Noue (Longvic).

