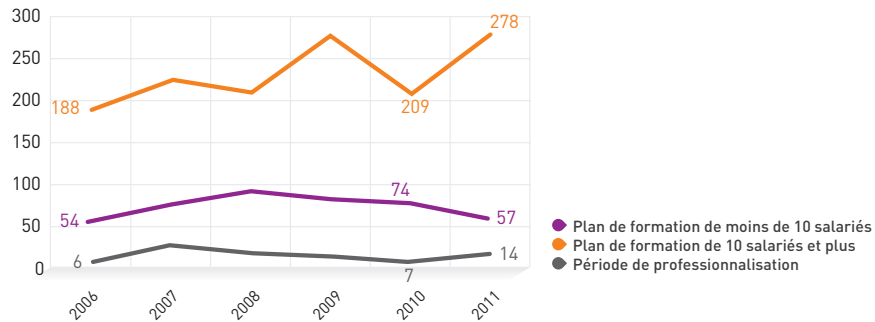


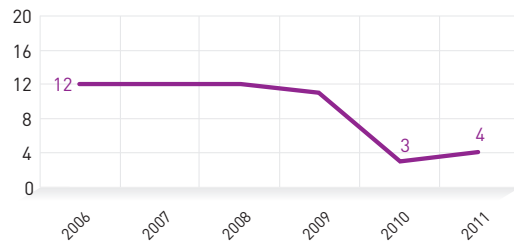
### LA FORMATION CONTINUE : Plan de formation, Période de professionnalisation et Contrat de professionnalisation

**Source :**  
AGEFOS PME - CGM (ex OPCA CGM)  
**Champ :**  
Stagiaires ayant fait l'objet d'un dossier financé en 2011.

#### Évolution du nombre de stagiaires par dispositif



#### ÉVOLUTION DU NOMBRE DE CONTRATS DE PROFESSIONNALISATION



#### Nombre de stagiaires par secteur d'activité en 2011

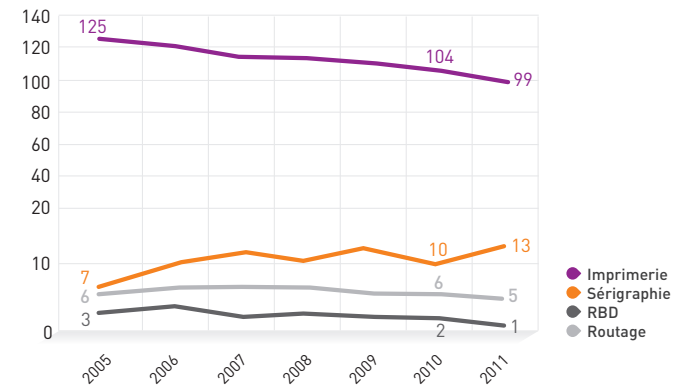
	Imprimerie	Sérigraphie	RBD	Routage
Plan de formation de moins de 10 salariés	52	3	1	1
Plan de formation de 10 salariés et plus	276	0	0	2
Période de professionnalisation	10	0	0	4
Contrat de professionnalisation	4	0	0	0

### LES ÉTABLISSEMENTS

#### Nombre d'établissements en région

La région Bourgogne regroupe 118 établissements, soit 2,5 % des entreprises de la branche. Le nombre d'établissements enregistre une baisse nettement plus modérée en 2011 (- 3,3 %) qu'en 2010 (- 6,9 %).

#### ÉVOLUTION DU NOMBRE D'ÉTABLISSEMENTS PAR SECTEUR D'ACTIVITÉ



#### Nombre d'établissements par département en 2011

	Moins de 10 salariés	10 salariés et plus	Total	%
Dépt 21	27	17	44	37,3
Dépt 58	4	9	13	11,0
Dépt 71	26	13	39	33,1
Dépt 89	14	8	22	18,6
<b>Total</b>	<b>71</b>	<b>47</b>	<b>118</b>	<b>100,0</b>
<b>%</b>	<b>60,2</b>	<b>39,8</b>	<b>100,0</b>	

\* Toutes les entreprises appliquant les CCN susmentionnées ont l'obligation d'adhérer à AGEFOS PME - CGM.



**Source :**  
AGEFOS PME - CGM (ex OPCA CGM)

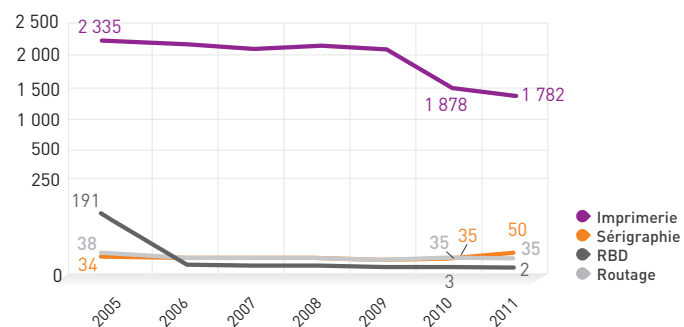
**Champ :**  
Les salariés des entreprises relevant des CCN de l'imprimerie de labeur et Industries graphiques, de la Sérigraphie et de la Logistique de communication écrite directe.

### LES SALARIÉS

#### Nombre de salariés en région

La région Bourgogne regroupe 1 869 salariés, soit 3 % des salariés de la branche. Les effectifs ont baissé en 2011 de 4,2 %, moins fortement qu'en 2010 (- 16,1 %).

ÉVOLUTION DU NOMBRE DE SALARIÉS PAR SECTEUR D'ACTIVITÉ



#### Nombre de salariés par département en 2011

Département	Moins de 10 salariés	10 salariés et plus	Total	%
Dépt 21	99	532	631	33,8
Dépt 58	17	681	698	37,3
Dépt 71	89	277	366	19,6
Dépt 89	51	123	174	9,3
<b>Total</b>	<b>256</b>	<b>1 613</b>	<b>1 869</b>	<b>100,0</b>
%	13,7	86,3	100,0	

### LA FORMATION INITIALE

En 2011, le nombre de formés a augmenté (+ 13 jeunes soit 14 %). Cette progression a concerné les lycéens préparant un Bac Pro. En revanche, le nombre d'apprentis est resté stable.

**Source :**  
Ministère de l'Éducation nationale  
Année scolaire 2011/2012

**Champ :**  
Jeunes préparant un diplôme de la filière des Industries graphiques en lycée professionnel ou par la voie de l'apprentissage.

Année scolaire 2011/2012	Effectifs lycéens	Effectifs apprentis
CAP Sérigraphie	0	9
Bac Pro Production graphique (PG)	14	21
Bac Pro Production imprimée (PI)	10	9
BTS CIG Option Étude et réalisation d'un produit imprimé (ERPI)	31	2
<b>Total</b>	<b>55</b>	<b>41</b>

Lycée préparant aux diplômes IG : L. Marey (Beaune).  
CFA préparant aux diplômes IG : La Noue (Longvic).

