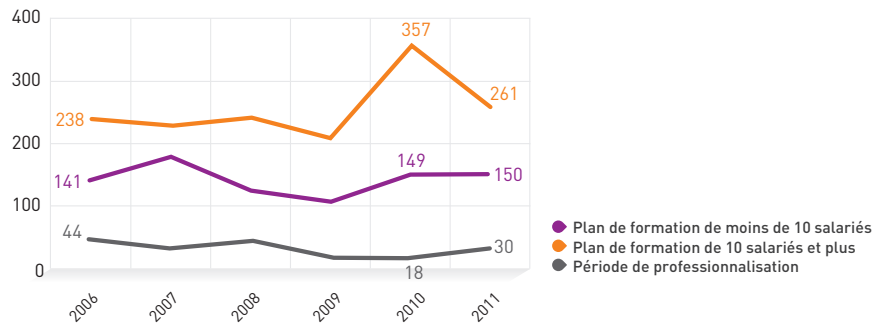


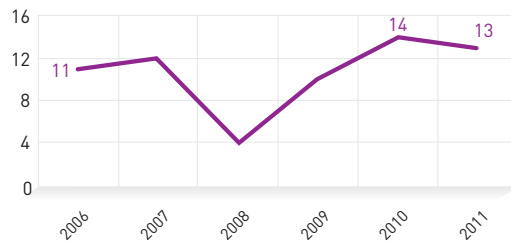
LA FORMATION CONTINUE : Plan de formation, Période de professionnalisation et Contrat de professionnalisation

Source :
AGEFOS PME - CGM (ex OPCA CGM)
Champ :
Stagiaires ayant fait l'objet d'un dossier financé
en 2011.

Évolution du nombre de stagiaires par dispositif



ÉVOLUTION DU NOMBRE DE CONTRATS DE PROFESSIONNALISATION



Nombre de stagiaires par secteur d'activité en 2011

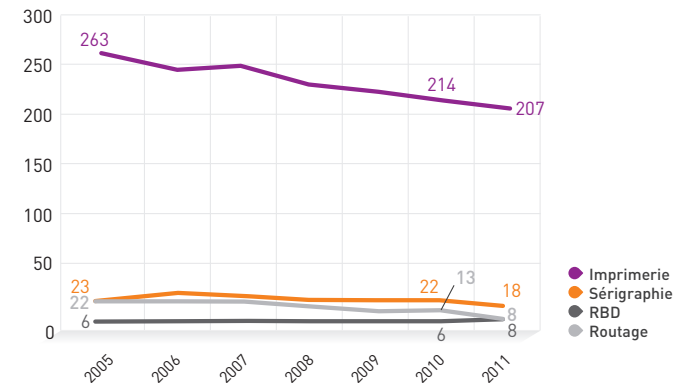
	Imprimerie	Sérigraphie	RBD	Routage
Plan de formation de moins de 10 salariés	124	26	0	0
Plan de formation de 10 salariés et plus	233	23	5	0
Période de professionnalisation	29	1	0	0
Contrat de professionnalisation	12	1	0	0

LES ÉTABLISSEMENTS

Nombre d'établissements en région

La région Aquitaine regroupe 241 établissements, soit 5 % des entreprises de la branche. Le nombre d'établissements enregistre une baisse plus prononcée en 2011 (- 5,5 %) qu'en 2010 (- 4,9 %).

ÉVOLUTION DU NOMBRE D'ÉTABLISSEMENTS PAR SECTEUR D'ACTIVITÉ



Nombre d'établissements par département en 2011

	Moins de 10 salariés	10 salariés et plus	Total	%
Dépt 24	27	6	33	13,7
Dépt 33	90	34	124	51,5
Dépt 40	13	3	16	6,6
Dépt 47	20	3	23	9,5
Dépt 64	35	10	45	18,7
Total	185	56	241	100,0
%	76,8	23,2	100,0	

¹ Toutes les entreprises appliquant les CCN susmentionnées ont l'obligation d'adhérer à AGEFOS PME - CGM.



Source :
AGEFOS PME - CGM (ex OPCA CGM)

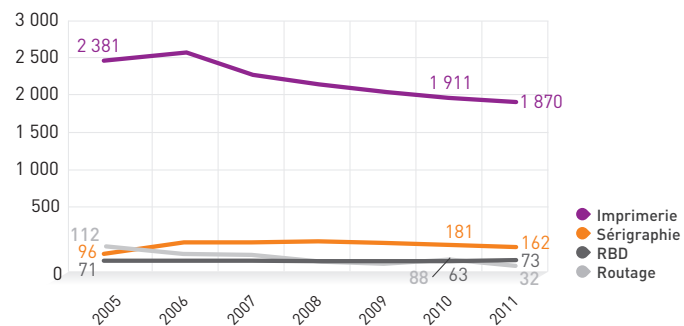
Champ :
Les salariés des entreprises relevant des CCN de l'imprimerie de labeur et Industries graphiques, de la Sérigraphie et de la Logistique de communication écrite directe.

LES SALARIÉS

Nombre de salariés en région

La région Aquitaine regroupe 2 137 salariés, soit 3,5 % des salariés de la branche. Les effectifs ont baissé de 4,7 % entre 2010 et 2011.

ÉVOLUTION DU NOMBRE DE SALARIÉS PAR SECTEUR D'ACTIVITÉ



Nombre de salariés par département en 2011

Département	Moins de 10 salariés	10 salariés et plus	Total	%
Dépt 24	83	187	270	12,6
Dépt 33	308	1 031	1 339	62,7
Dépt 40	53	44	97	4,5
Dépt 47	55	66	121	5,7
Dépt 64	138	172	310	14,5
Total	637	1 500	2 137	100,0
%	29,8	70,2	100,0	

LA FORMATION INITIALE

En 2011, le nombre total de formés a augmenté. Les effectifs lycéens ont augmenté de 8 % en région Aquitaine, enregistrant notamment une augmentation en Bac Pro PG (plus 14 jeunes). Le nombre d'apprentis a légèrement augmenté (plus 2 apprentis) en 2011.

Source :
Ministère de l'Éducation nationale
Année scolaire 2011/2012

Champ :
Jeunes préparant un diplôme de la filière des Industries graphiques en lycée professionnel ou par la voie de l'apprentissage.

Année scolaire 2011/2012	Effectifs lycéens	Effectifs apprentis
Bac Pro Production graphique (PG)	109	28
Bac Pro Production imprimée (PI)	62	13
BTS CIG Option Étude et réalisation d'un produit graphique (ERPG)	46	0
Total	217	41

Lycées préparant aux diplômes IG : Lycée de la Plaine (Eysines), Les Iris (Lormont), CFA préparant aux diplômes IG : Le Vigeon (Eysines).

